



ЯКІСТЬ
ОСВІТИ

ЯКІСТЬ

ШНОВА
УКРАЇНЬКА ШКОЛА

РЕЗУЛЬТАТИ

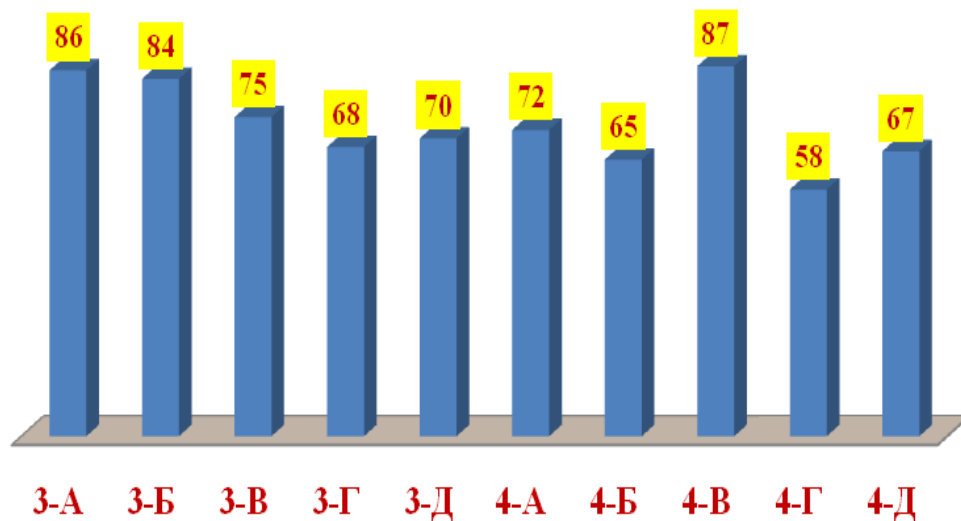
ЗНО
2019



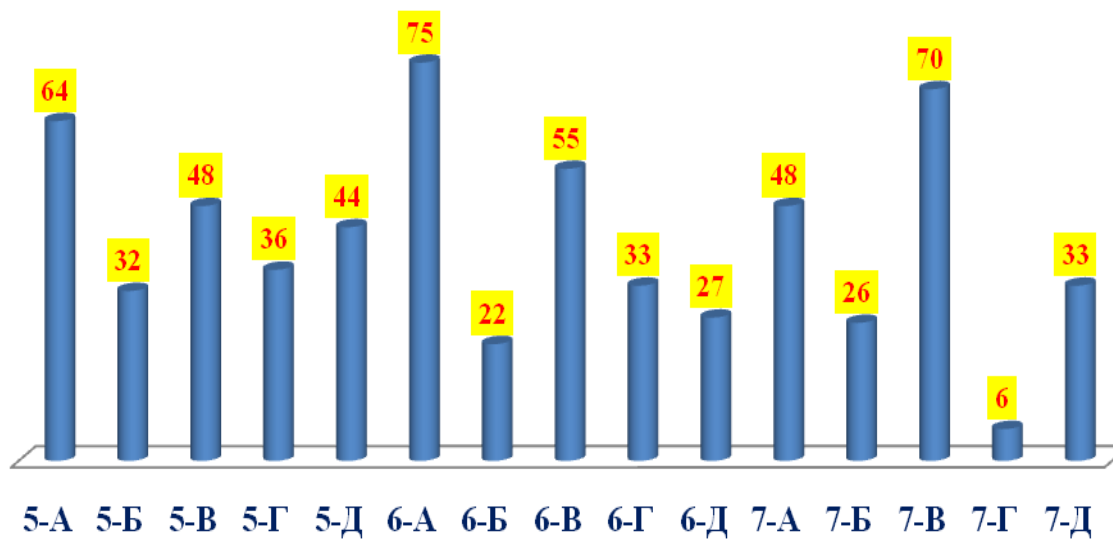
ДІЯЛЬНІСТЬ



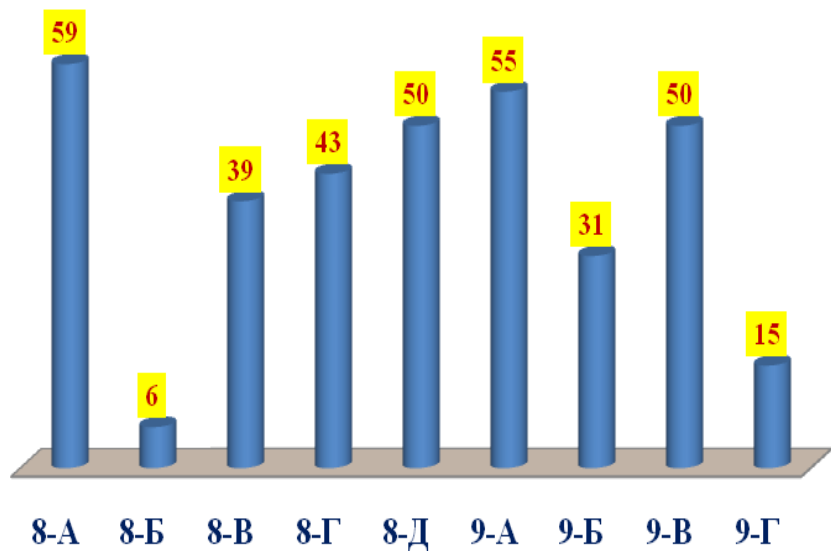
Якість знань



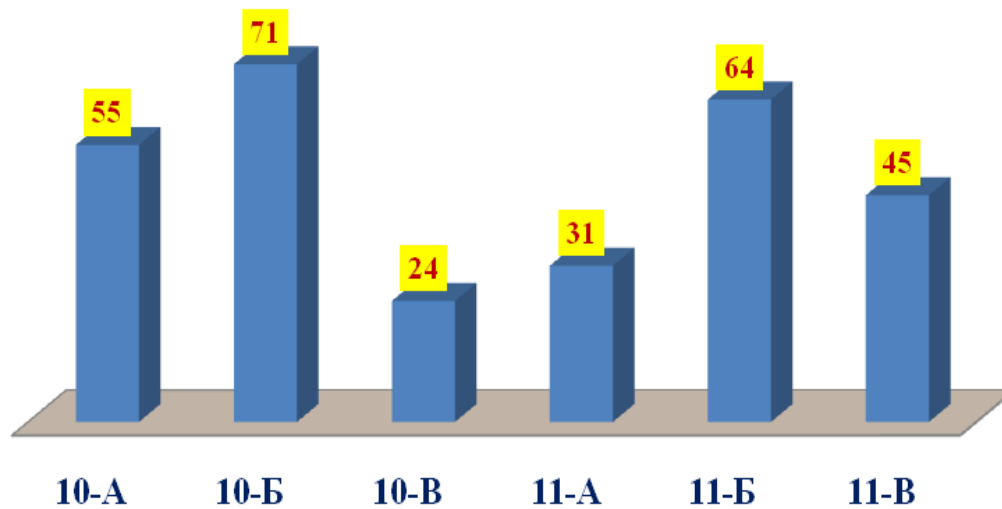
Якість знань



Якість знань

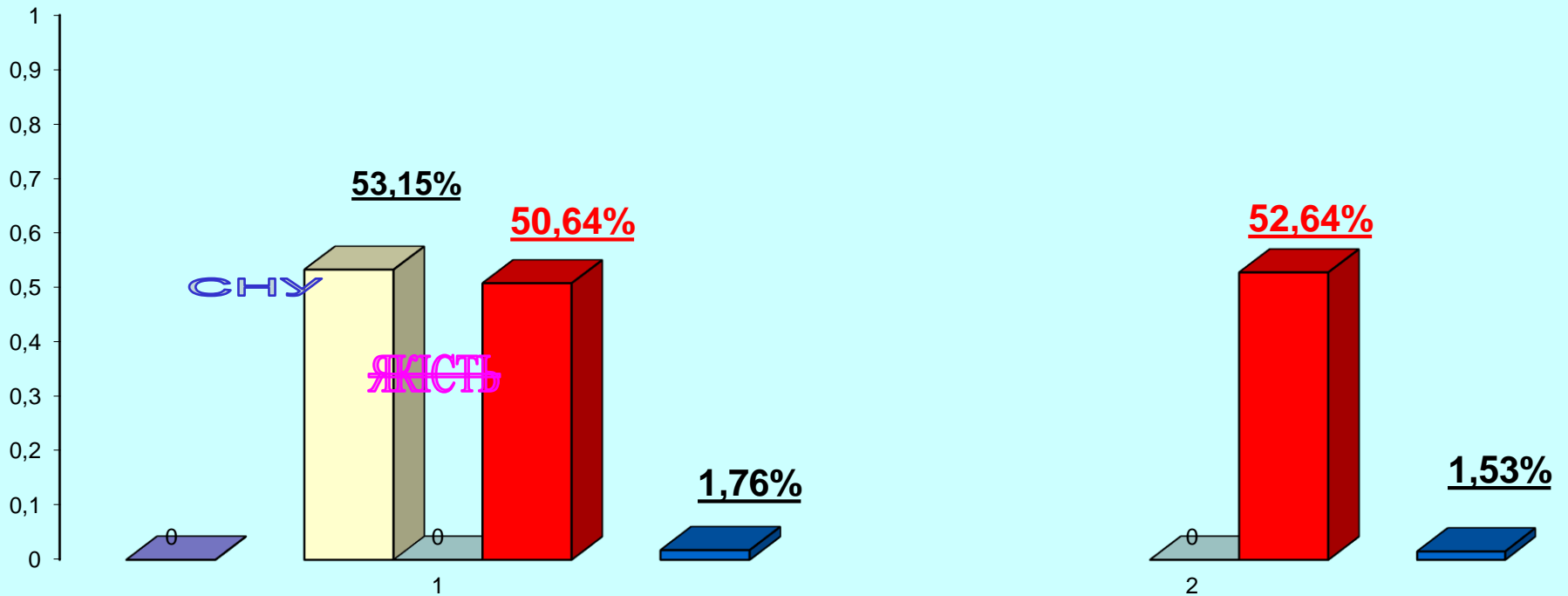


Якість знань

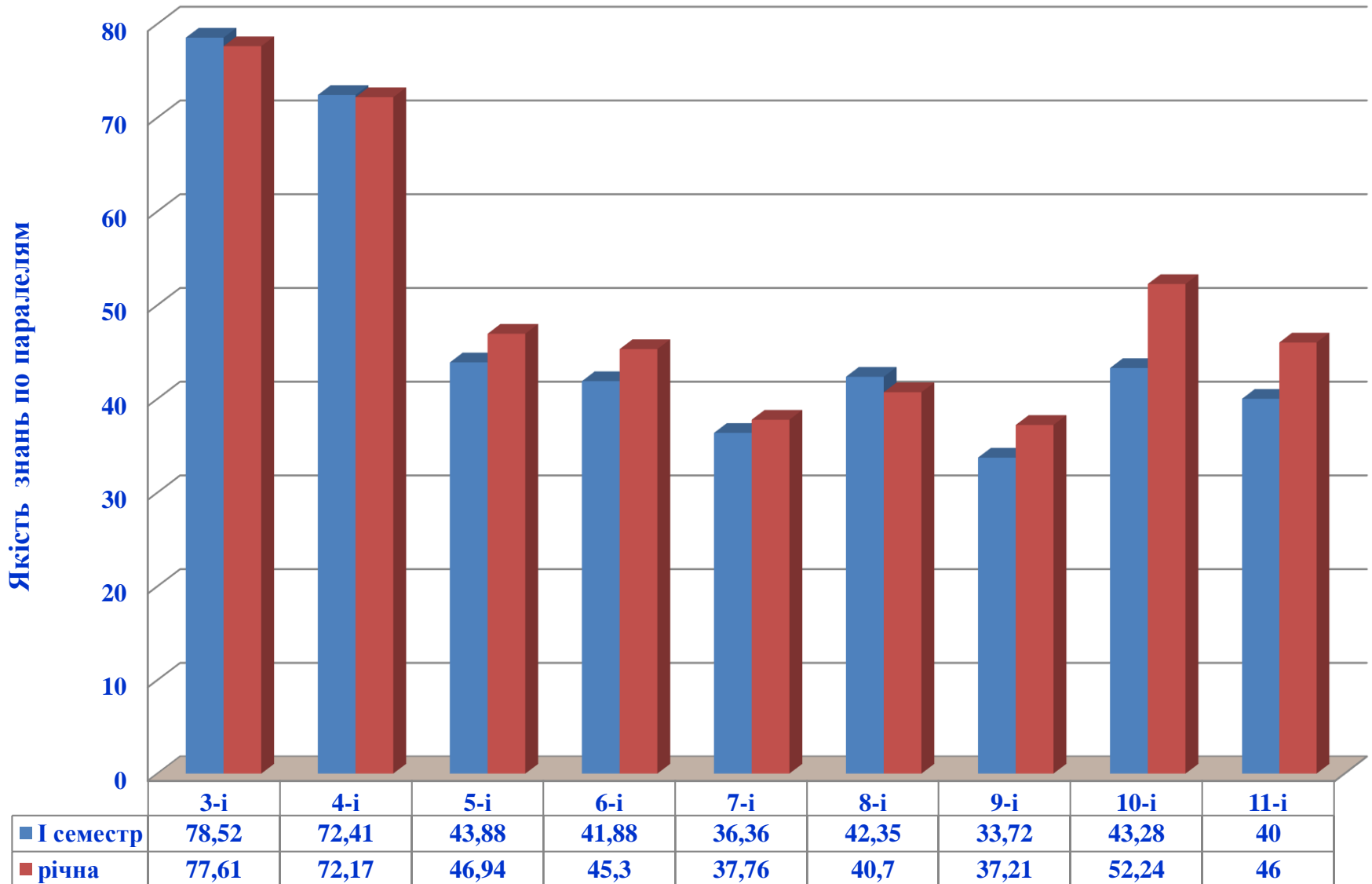


П і д с у м к о в а п о 1 - - - - 11 - т і к л а с и

	Було учнів на 5.09.2016	Прибуло	Вибуло	Є на кінець чверті	Атестовано	Високий	Достатній	Середній	Початковий	Тільки початковий	3 однією "9"	3 однією "6"	Знижена поведінка	СНУ по 1-11 класам	Не атестовано
I чверть	1080	4	6	1078											
I семестр	1078	1	3	1077	853	69	363	410	15	2	16	41	0		224
III чверть	1076	7	7	1076											
За рік	1076	2	3	1075	851	83	365	377	13	2	14	45	0	53,15%	224
Якість I семестр						50,64%			1,76%						
Якість II семестр						52,64%			1,53%						



ЯКІСТЬ ЗНАНЬ У 2-11 КЛАСАХ СКАДОВСЬКОГО ОВІТНЬОГО ОКРУГУ



Класи	Якість знань у %				Примітка
	2016-2017 н.р.	2017-2018 н.р.	Класи	2018-2019 н.р.	
			3-А	85,71	
			3-Б	84,38	
			3-В	75	
			3-Г	68,18	
			3-Д	70	
			<i>Загальна 3-ї класи</i>	<i>77,61</i>	
3-А		80	4-А	72,41	-7,59
3-Б		72,73	4-Б	65,22	-7,51
3-В		76,67	4-В	87	+11
3-Г		61,54	4-Г	58,33	-3,21
3-Д		71,63	4-Д	67	-4,63
<i>Загальна 3-ї класи</i>		<i>74,14</i>	<i>Загальна 4-ї класи</i>	<i>72,17</i>	-1,97
4-А	90,63	87,5	5-А	64	Сформовано нові класи
4-Б	84,85	72,73	5-Б	32	
			5-В	48	
4-Г	58	46,15	5-Г	37	
4-Д	64,71	56,25	5-Д	44	
<i>Загальна 4-ї класи</i>	<i>79,79</i>	<i>71,28</i>	<i>Загальна 5-ї класи</i>	<i>46,94</i>	

5-А	55	76,67	6-А	75	<i>Стабільно</i>
5-Б	79	37,04	6-Б	22	-17
5-В	85	75	6-В	55	-20
5-Г	72	36	6-Г	33	-3
5-Д	72	42	6-Д	28	-14
<i>Загальна 5-ї класи</i>	<i>74,11</i>	<i>55</i>	<i>Загальна 6-ї класи</i>	<i>45,3</i>	<i>-10</i>
6-А	69,57	50	7-А	48	-2
6-Б	40	43,87	7-Б	26	-17,87
6-В	95	90	7-В	70	-20
6-Г	58,82	31,25	7-Г	6	-25
6-Д	42,86	40	7-Д	33	-7
<i>Загальна 6-ї класи</i>	<i>61,62</i>	<i>53,13</i>	<i>Загальна 7-ї класи</i>	<i>38</i>	<i>-15</i>
7-А	71,43	59,09	8-А	59	<i>Стабільно</i>
7-Б	27,78	21,05	8-Б	6,25	-15
7-В	63,64	60,87	8-В	39,13	-21,74
7-Г	60	44,44	8-Г	43	<i>Стабільно</i>
7-Д	61	56	8-Д	50	
<i>Загальна 7-ї класи</i>	<i>57,3</i>	<i>49,45</i>	<i>Загальна 8-ї класи</i>	<i>40,7</i>	<i>-9</i>
8-А	52,63	42,11	9-А	55	+23
8-Б	50	35,29	9-Б	31,25	-4
8-В	55	37,5	9-В	50	+13
8-Г	27	25	9-Г	15,38	-10
8-Д	26,09	30,43	9-Д	37,21	+7
<i>Загальна 8-ї класи</i>	<i>42,7</i>	<i>35,63</i>	<i>Загальна 9-ї класи</i>	<i>41,86</i>	+6

9-А	41,18	18,75	10-А	55,17	+36,42
9-Б	58	58	10-Б	71,43	+13
9-В	75		10-В	25,83	+26
9-Г	42	54,55			
9-Д	27	35,29			
<i>Загальна 9-ї класи</i>	<i>52</i>	<i>51,06</i>	<i>Загальна 10-ї класи</i>	<i>52,24</i>	+1
10-А	31	23,53	11-А	31	+8
10-Б	56	64,29	11-Б	64,29	Стабільно
10-В	26	40	11-В	45	+5
<i>Загальна 10-ї класи</i>	<i>42</i>	<i>41,18</i>	<i>Загальна 11-ї класи</i>	<i>49,57</i>	+8

ЯКІСТЬ ОСВІТИ ЗДОБУВАЧІВ ОСВІТИ СКАДОВСЬКОГО ОСВІТНЬОГО ОКРУГУ ЗА ОСВІТНИМИ ГАЛУЗЯМИ

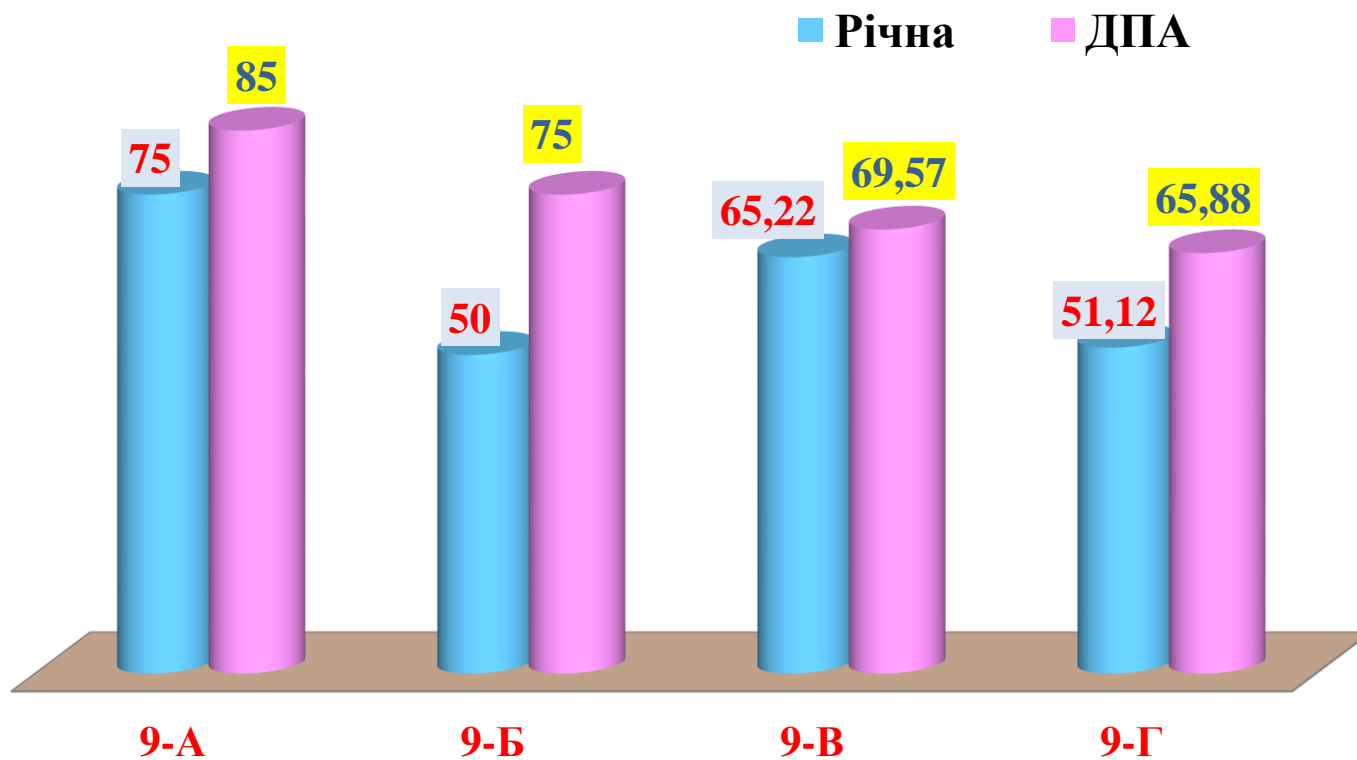
ЗАГАЛЬНІ ПОКАЗНИКИ ПО МЕТОДИЧНИМ КОМІСІЯМ СКАДОВСЬКОГО ОСВІТНЬОГО ОКРУГУ 2018-2019 Н.Р.							ПОКАЗНИКИ ВІДМІННОСТІ	
	Якість знань	СНУ	Vs	Ds	Sr	Nz	ЗМІНИ В ЯКОСТІ ЗНАНЬ	
Методична комісія вчителів математики, інформатики	61,43%	57,91%	14,40%	47,03%	37,25%	1,07%	ЗБІЛЬШЕНО НА	3,10%
Методична комісія вчителів української мови та літератури	72,09%	62,39%	18,60%	53,50%	26,53%	1,26%	ЗБІЛЬШЕНО НА	5,62%
Методична комісія вчителів історії	79,53%	69,77%	32,14%	47,38%	20,28%	0,20%	ЗБІЛЬШЕНО НА	4,26%
Методична комісія вчителів англійської мови	80,22%	63,60%	29,11%	51,11%	19,40%	0,23%	ЗМЕНШЕНО НА	0,70%
Методична комісія вчителів біології, географії, хімії, економіки, фізики	75,09%	65,65%	24,12%	50,97%	24,74%	0,19%	ЗМЕНШЕНО НА	0,89%
Методична комісія вчителів фізичної культури	95,00%	86,77%	68,45%	26,55%	3,69%	0,00%	ЗБІЛЬШЕНО НА	0,88%
Методична комісія вчителів естетичної культури	94,83%	79,01%	45,70%	49,12%	5,17%	0,00%	ЗБІЛЬШЕНО НА	0,50%
ЗАГАЛЬНА по Скадовському округу	79,74%	69,30%	33,22%	46,52%	19,58%	0,42%	ЗБІЛЬШЕНО НА	1,82%



Мова вдосконалює серце і розум народу, розвиває їх...

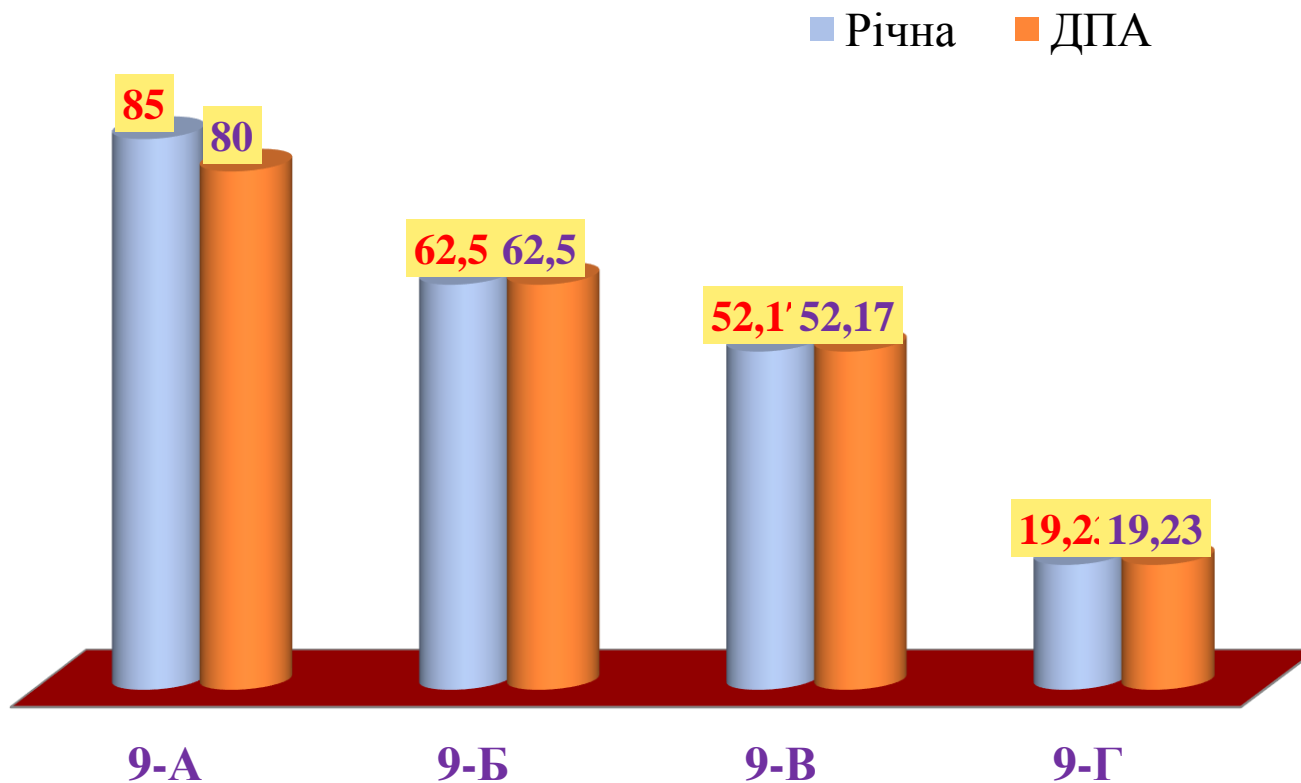
О.Гончар

Моніторинг якості освіти з української мови



У МАТЕМАТИЦІ Є СВОЯ КРАСА, ЯК У ЖИВОПИСУ ТА ПОЕЗІЇ ...

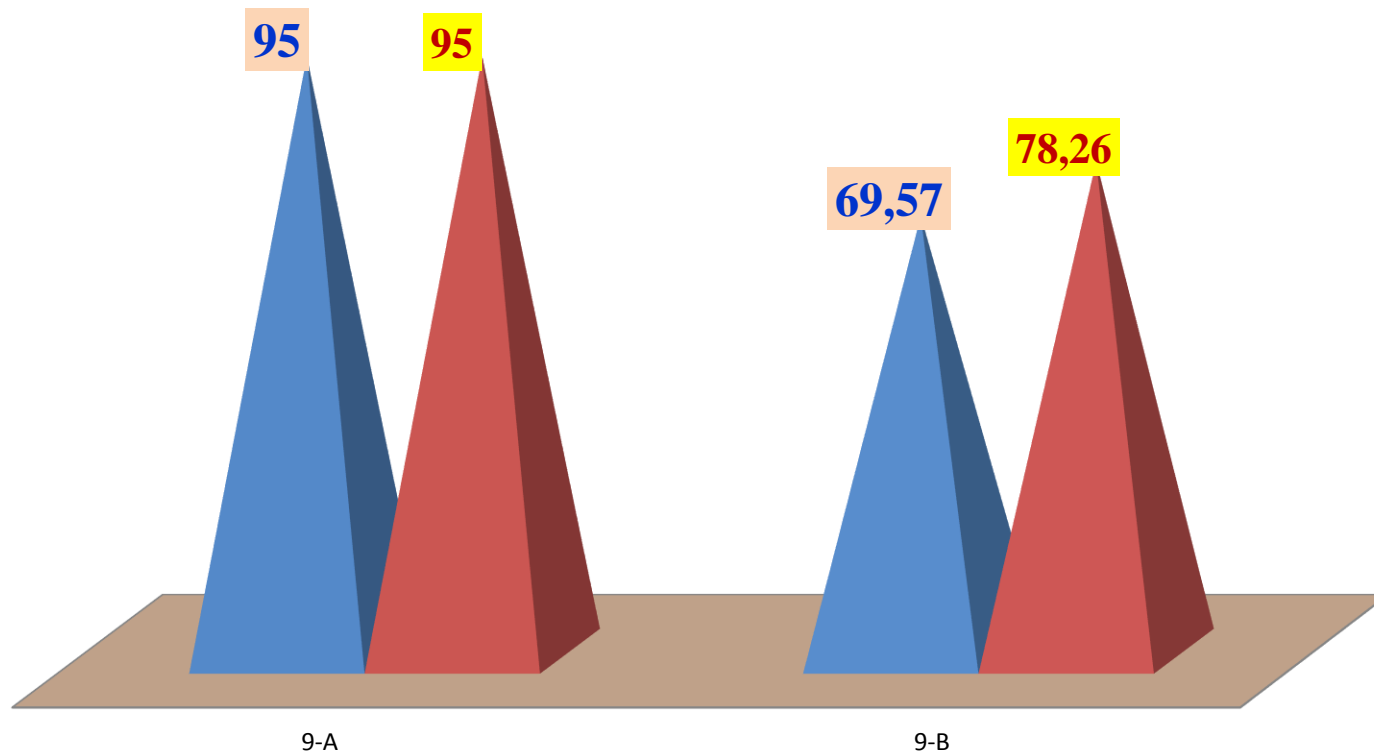
**Моніторингове дослідження якості
знань з математики**



Success doesn't come to you...you go to it.

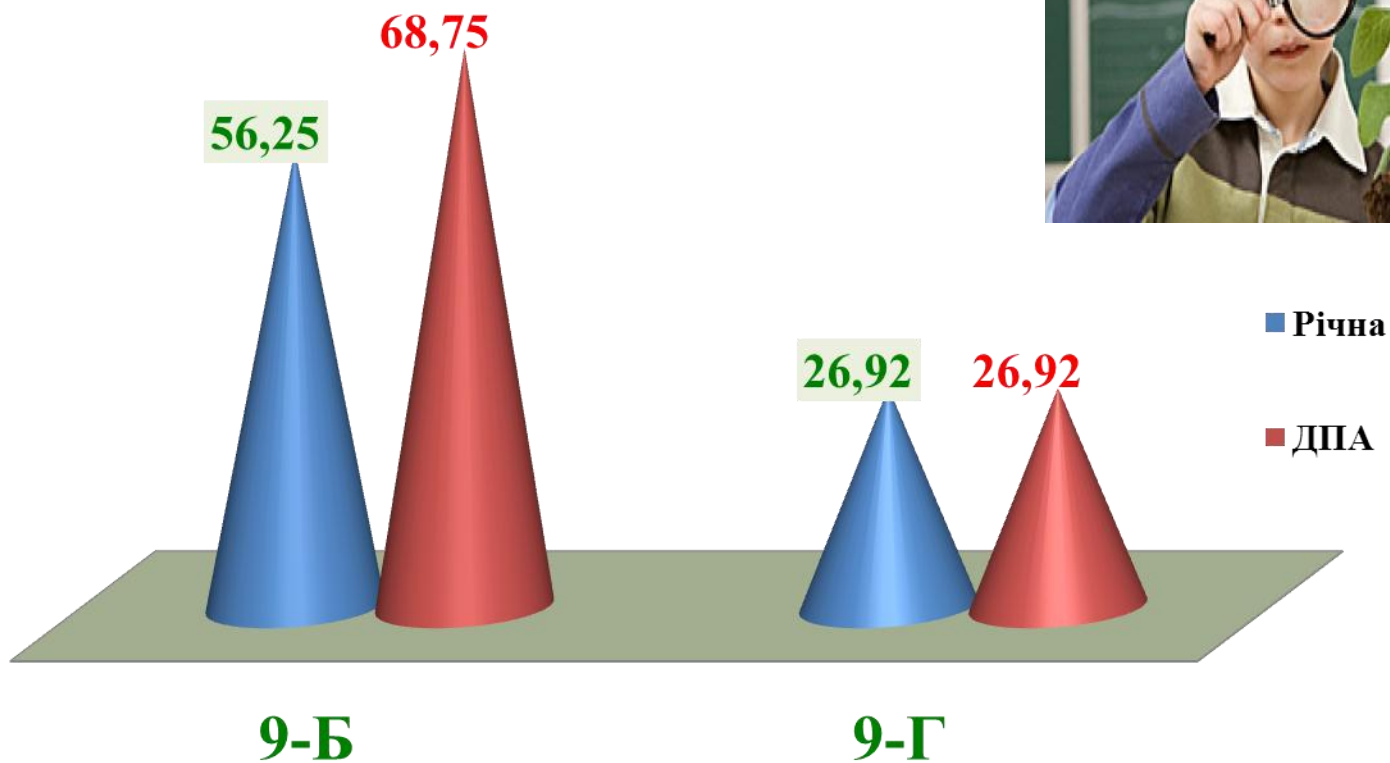
МОНІТОРИНГ ЯКОСТІ ОСВІТИ З АНГЛІЙСЬКОЇ МОВИ

■ Річна ■ ДПА



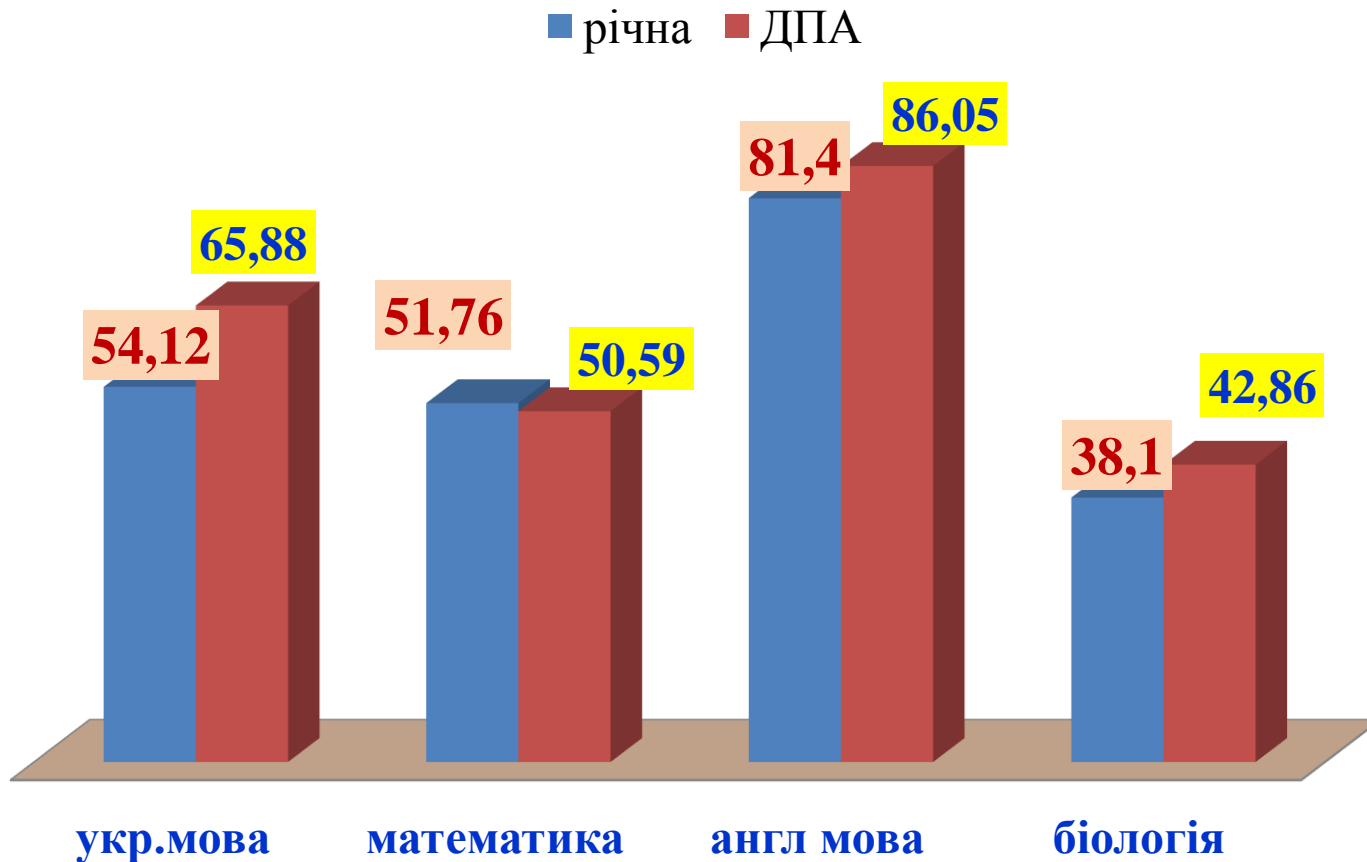
Біологія – наука про живу природу...

МОНІТОРИНГОВЕ ДОСЛІДЖЕННЯ ЯКОСТІ ЗНАНЬ З БІОЛОГІЇ



Після хліба найважливіше для народу - школа
Ж. Дантон

МОНІТОРИНГОВЕ ДОСЛІДЖЕННЯ ЯКОСТІ ОСВІТИ УЧНІВ 9-ИХ КЛАСІВ



КАЛЕНДАР ЗНО - 2019



ГРАФІК ПРОВЕДЕННЯ ОСНОВНОЇ СЕСІЇ ЗНО 2019:

✓ Математика	21.05
✓ Українська мова і література	23.05
✓ Іспанська, німецька та французька мови	27.05
✓ Англійська мова	28.05
✓ Фізика	30.05
✓ Історія України	4.06
✓ Біологія	6.06
✓ Географія	11.06
✓ Хімія	13.06



за предметами

за регіонами

математика

98

українська мова і
література

17

німецька мова

1

іспанська мова

1

англійська мова

36

фізика

4

історія України

13

біологія

26

географія

1

хімія

77

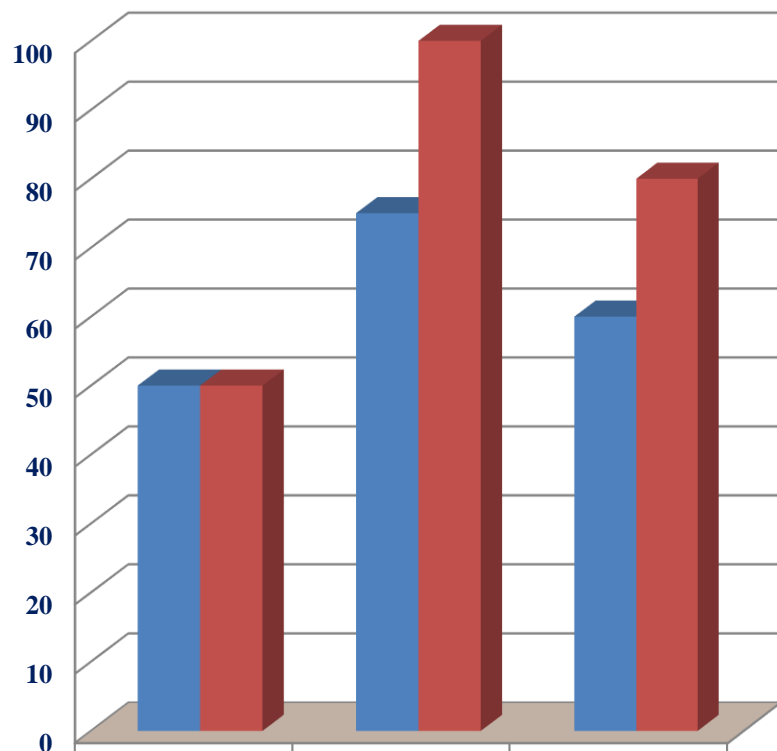


Математика - це мова, на якій написана книга природи

Галілео Галілей




**Якість знань з математики
11-класи**



■ річна	50	75	60
■ ДПА	50	100	80

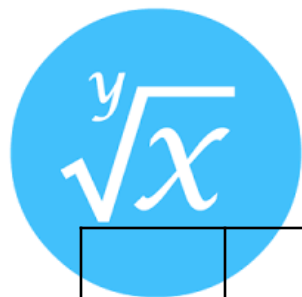
Якість знань з математики

■ 11-і



річна

ДПА

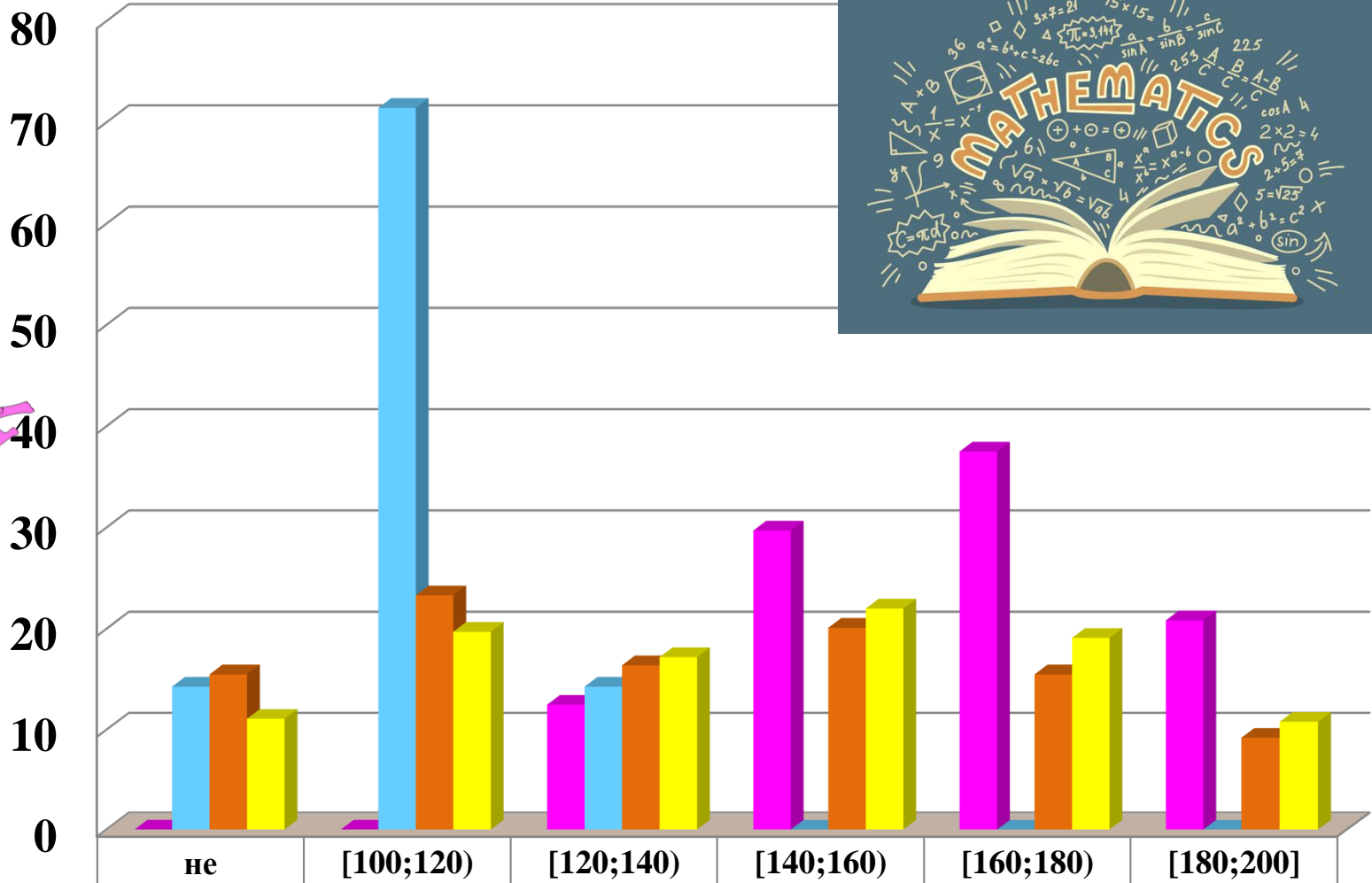
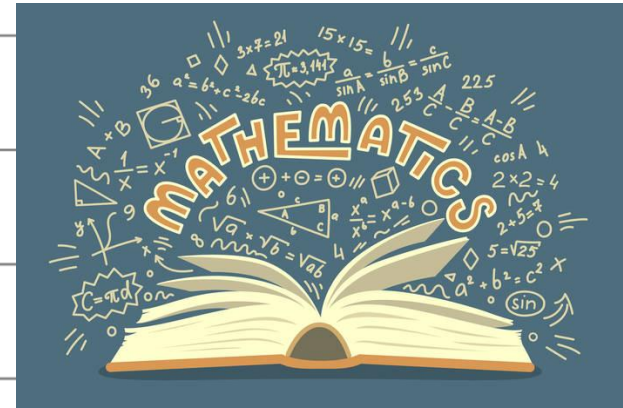


Результати ЗНО з математики

	Пізвище та ім'я	Річна оцінка	ДПА
1	Криворотов Данило	11	191
2	Ясиненко Єлизавета	11	188
3	Ігнатенко Вячеслав	11	186
4	Клепайло Антон	10	183
5	Брєхов Фрол	10	182
6	Андрющенко Олександр	11	178
7	Завгородній Віктор	10	177
8	Пиган Стас	10	177

МАТЕМАТИКА	Кількість осіб	% учасників, які					
		Не подолали поріг	отримали відповідний результат за шкалою 100-200 балів				
Назва				[100;120)	[120;140)	[140;160)	[160;180)
Володимирівська ЗОШ	8	50.00	25.00	12.50	12.50	0.00	0.00
Красненська ЗОШ	5	60.00	20.00	20.00	0.00	0.00	0.00
Лазурненська ЗОШ	12	8.33	50.00	8.33	25.00	8.33	0.00
Михайлівська ЗОШ	7	14.29	85.71	0.00	0.00	0.00	0.00
Новомиколаївська ЗОШ	7	28.57	42.86	14.29	14.29	0.00	0.00
Олександрівська ЗОШ	7	14.29	28.57	28.57	14.29	14.29	0.00
ОЗСНВК "Академічна гімназія"	24	0.00	0.00	12.50	29.17	37.50	20.83
Скадовська ЗОШ № 3	18	0.00	27.78	16.67	27.78	22.22	5.56
Скадовська ЗОШ "Академія творчості"	8	25.00	37.50	25.00	12.50	0.00	0.00
Скадовський технікум	1	100.00	0.00	0.00	0.00	0.00	0.00
Тарасівська ЗОШ	5	60.00	20.00	20.00	0.00	0.00	0.00
Улянівська ЗОШ	2	0.00	0.00	0.00	50.00	50.00	0.00
Шевченківська ЗОШ	1	0.00	100.00	0.00	0.00	0.00	0.00
інші категорії учасників	7	14.29	71.43	14.29	0.00	0.00	0.00
<i>Загалом:</i>	<i>113</i>	<i>16.81</i>	<i>31.86</i>	<i>14.16</i>	<i>17.70</i>	<i>14.16</i>	<i>5.31</i>

ЗНО з МАТЕМАТИКИ



■ ОЗСНВК	0	0	12,5	29,7	37,5	20,83
■ Скадовський район	14,29	71,43	14,29	0	0	0
■ Херсонська область	15,5	23,3	16,4	20,1	15,5	9,2
■ Україна	11,1	19,7	17,2	22	19,1	10,8

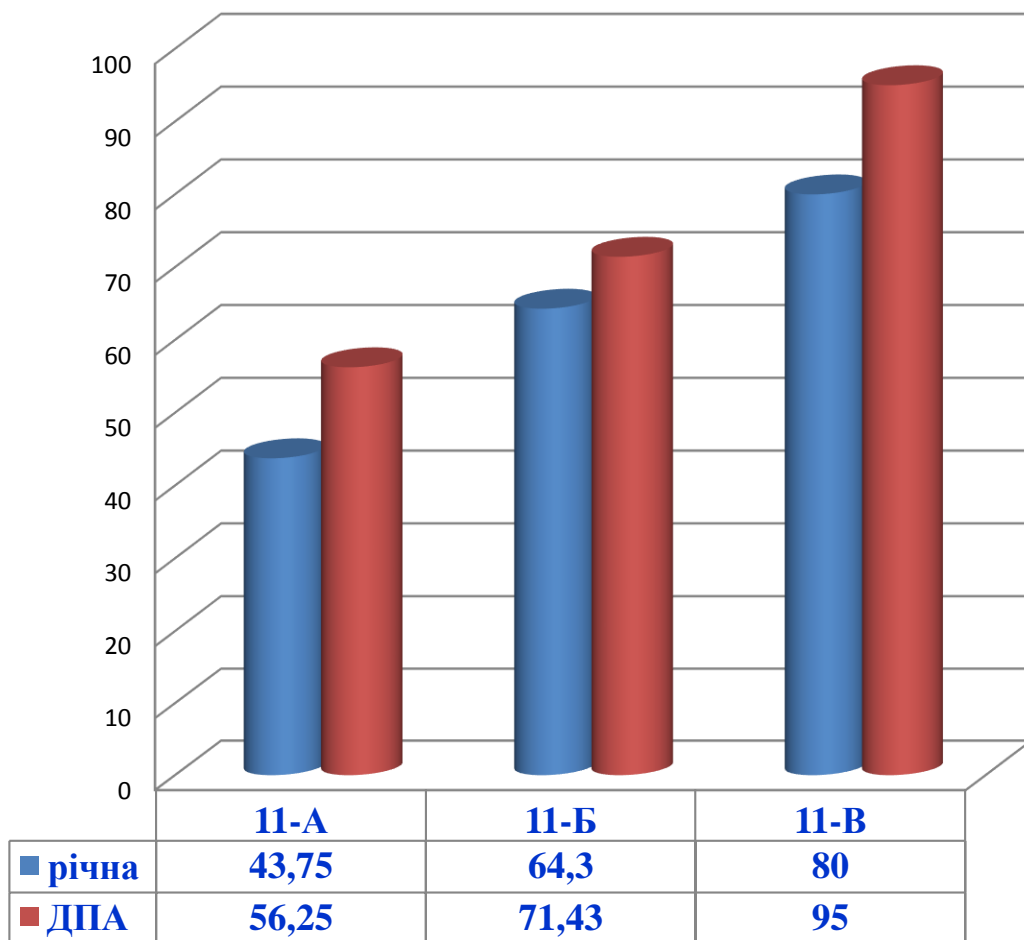




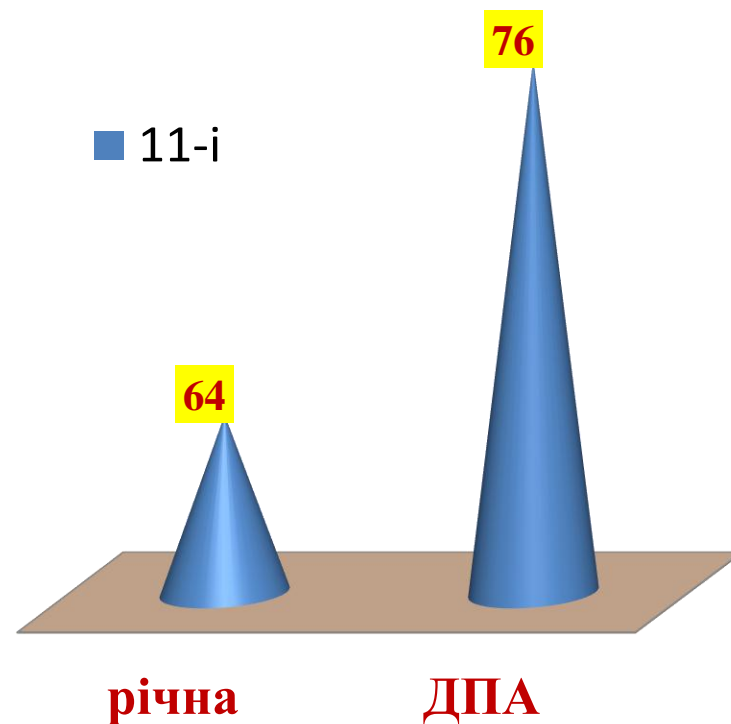
Українська мова



Якість освіти з української мови



Якість знань з української мови



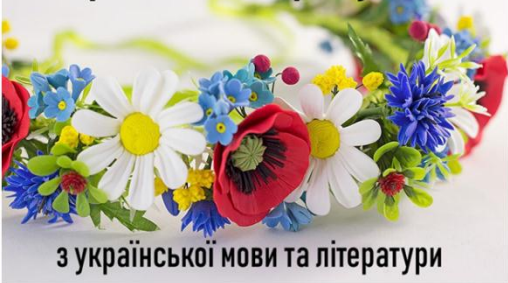
*Українська мова –
це глибина тисячоліть ...*

№ п\п	Прізвище та ім'я	ДПА	ЗНО
1	Стадник Олександра	12	196
2	Завгородній Віктор	12	195
3	Нечаєва Дар'я	11	193,5
4	Таланова Дар'я	11	193
5	Балан Юлія	11	192
6	Катарович Аміна	11	190
7	Ігнатенко В'ячеслав	11	189
8	Клепайло Антон	11	188
9	Гергеман Валерія	11	187
10	Пиган Станіслав	10	185
11	Богуславська Софія	11	184
12	Кравченко Олександра	10	184
13	Єременко Ігор	10	180
14	Щербина Наталія	10	180
15	Криворотов Данило	10	179
16	Мотрюк Данило	10	179
17	Сидоренко Аліна	10	178
18	Ботнар Андрій	10	175

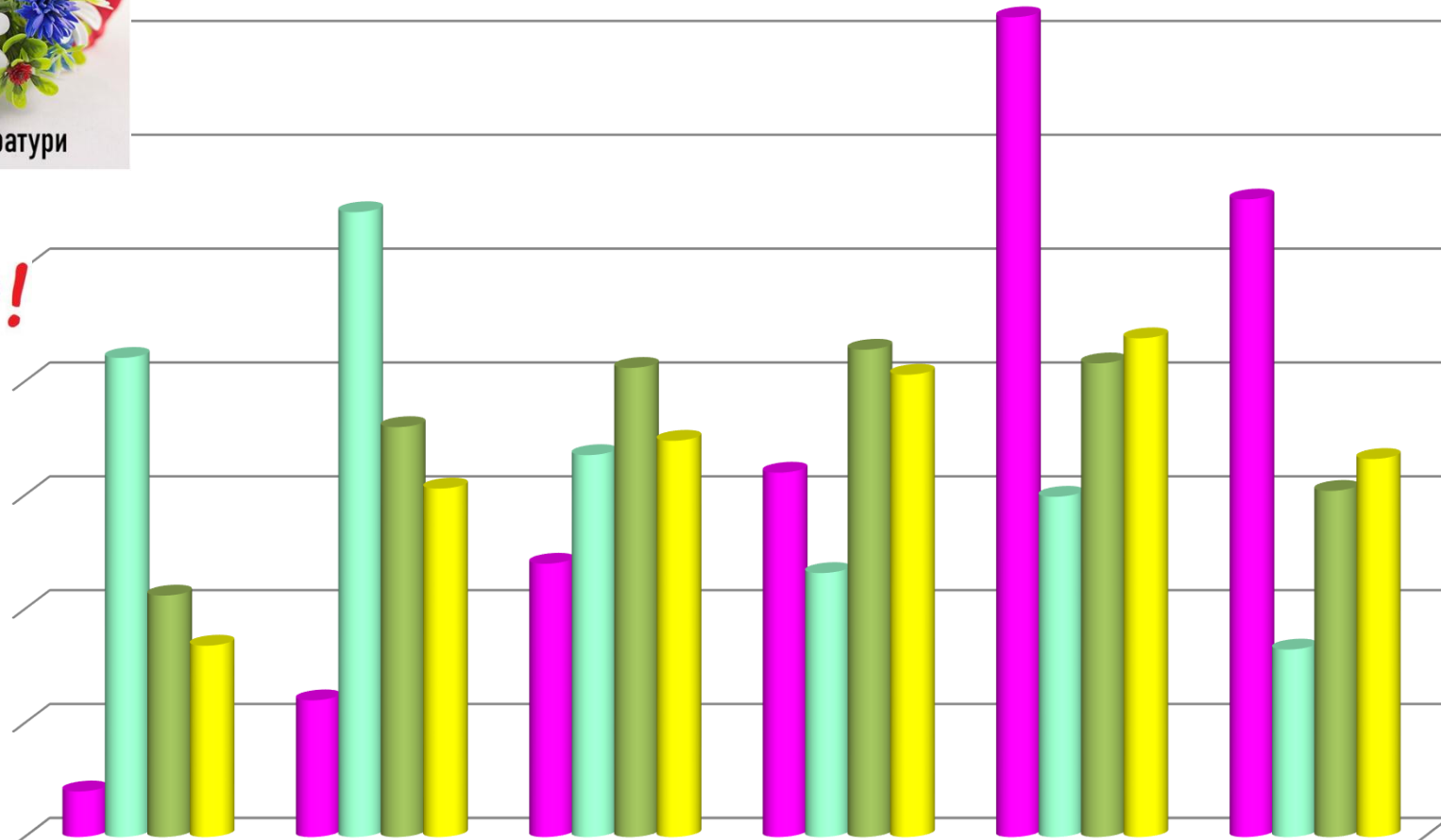
УКРАЇНСЬКА МОВА	Кількість осіб, які взяли участь у тестуванні	% учасників, які					
		не подолали поріг	отримали відповідний результат за шкалою 100-200 балів				
Назва				[100;120)	[120;140)	[140;160)	[160;180)
Благодатненська ЗОШ	10	10.00	10.00	40.00	30.00	10.00	0.00
Володимирівська ЗОШ	14	35.71	28.57	21.43	0.00	14.29	0.00
Красненська ЗОШ	18	33.33	22.22	22.22	11.11	11.11	0.00
Лазурненська ЗОШ	28	25.00	21.43	10.71	7.14	25.00	10.71
Михайлівська ЗОШ	8	12.50	25.00	37.50	25.00	0.00	0.00
Новомиколаївська ЗОШ	31	25.81	29.03	9.68	16.13	12.90	6.45
Олександрівська ЗОШ	10	0.00	30.00	50.00	0.00	20.00	0.00
ОЗСНВК "Академічна гімназія"	50	2.00	6.00	12.00	16.00	36.00	28.00
Скадовська ЗОШ	28	0.00	10.71	17.86	28.57	17.86	25.00
Скадовська школа І-ІІІ "Академія творчості"	19	15.79	21.05	31.58	10.53	15.79	5.26
Скадовський технікум	72	33.33	52.78	9.72	2.78	1.39	0.00
Таврійська ЗОШ	5	80.00	0.00	0.00	0.00	20.00	0.00
Тарасівська ЗОШ	5	40.00	0.00	40.00	0.00	20.00	0.00
Улянівська ЗОШ	5	20.00	20.00	20.00	20.00	20.00	0.00
Шевченківська ЗОШ	4	50.00	50.00	0.00	0.00	0.00	0.00
Широківська ЗОШ	5	20.00	60.00	20.00	0.00	0.00	0.00
інші категорії учасників	16	18.75	43.75	12.50	18.75	6.25	0.00
<i>Загалом:</i>	<i>328</i>	<i>21.04</i>	<i>27.44</i>	<i>16.77</i>	<i>11.59</i>	<i>14.94</i>	<i>8.23</i>

23 травня 2019 року - ЗНО

ЗНО з УКРАЇНСЬКОЇ МОВИ ТА ЛІТЕРАТУРИ



з української мови та літератури



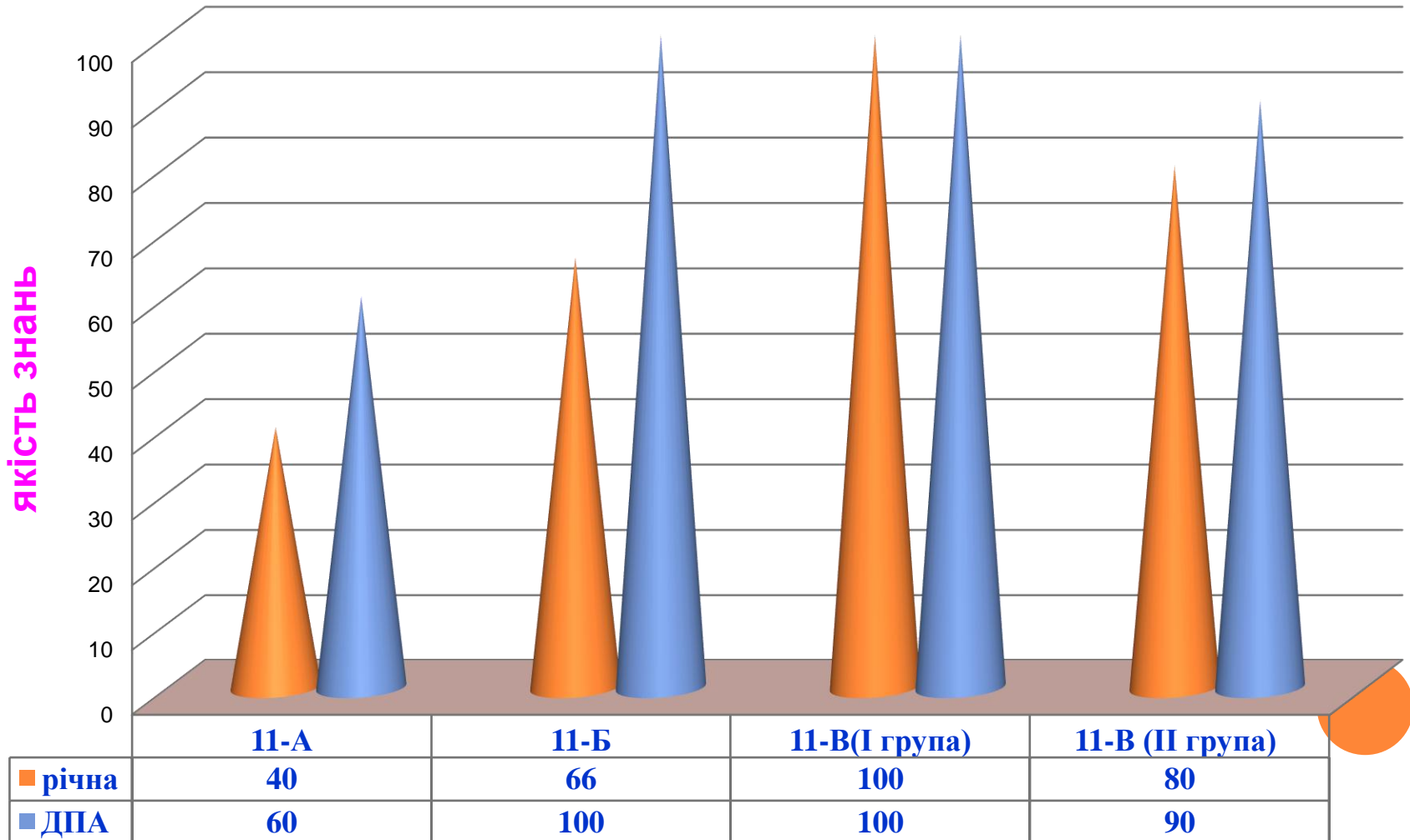
	не пройшли поріг	[100;120)	[120;140)	[140;160)	[160;180)	[180;200]
■ ОЗСНВК	2	6	12	16	36	28
■ Скадовський район	21,04	27,44	16,77	11,59	14,94	8,23
■ Херсонська область	10,6	18	20,6	21,4	20,8	15,2
■ Україна	8,4	15,3	17,4	20,3	21,9	16,6



АНГЛІЙСЬКА МОВА

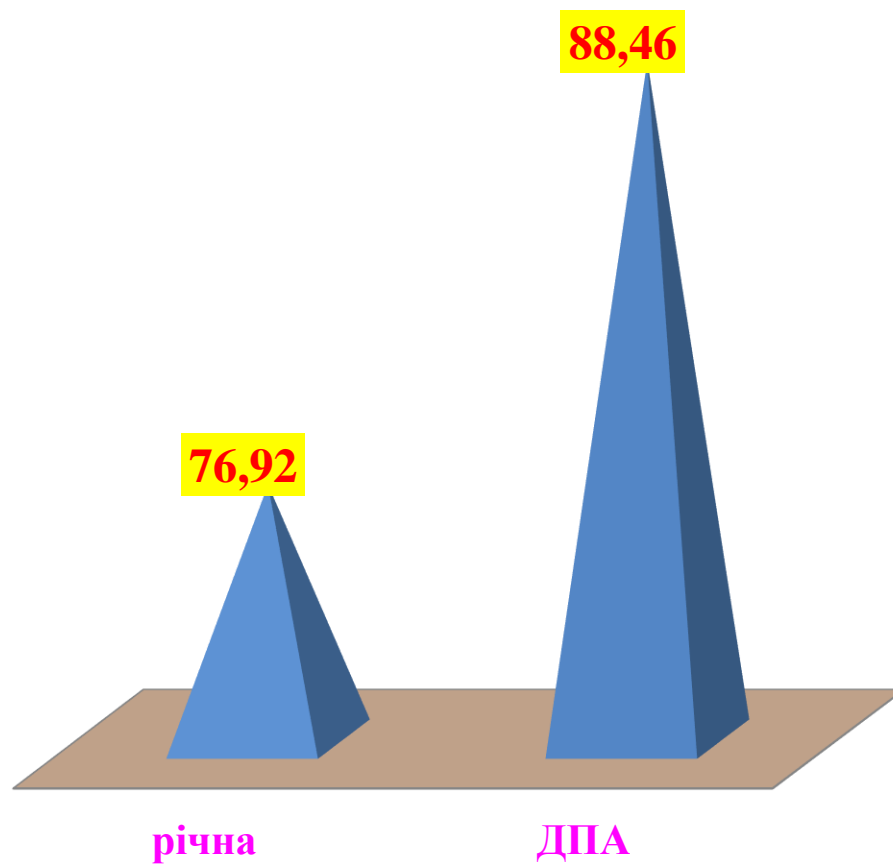


Якість знань з англійської мови




Якість знань з англійської мови

■ 11-і класи



Success consists of going from failure to failure without loss of enthusiasm
Winston Churchill

№ п/п	Прізвище та ім'я	Бали	ДПА	ЗНО
1	Нечаєва Дар'я	69	12	197
2	Богуславська Софія	64	11	189
3	Ботнар Андрій	59	10	180
4	Катарович Аміна	58	10	179
5	Щербина Олександра	57	10	177
6	Єременко Ігор	45	10	175
7	Балан Юлія	55	10	173
8	Шишков Віталій	55	10	173

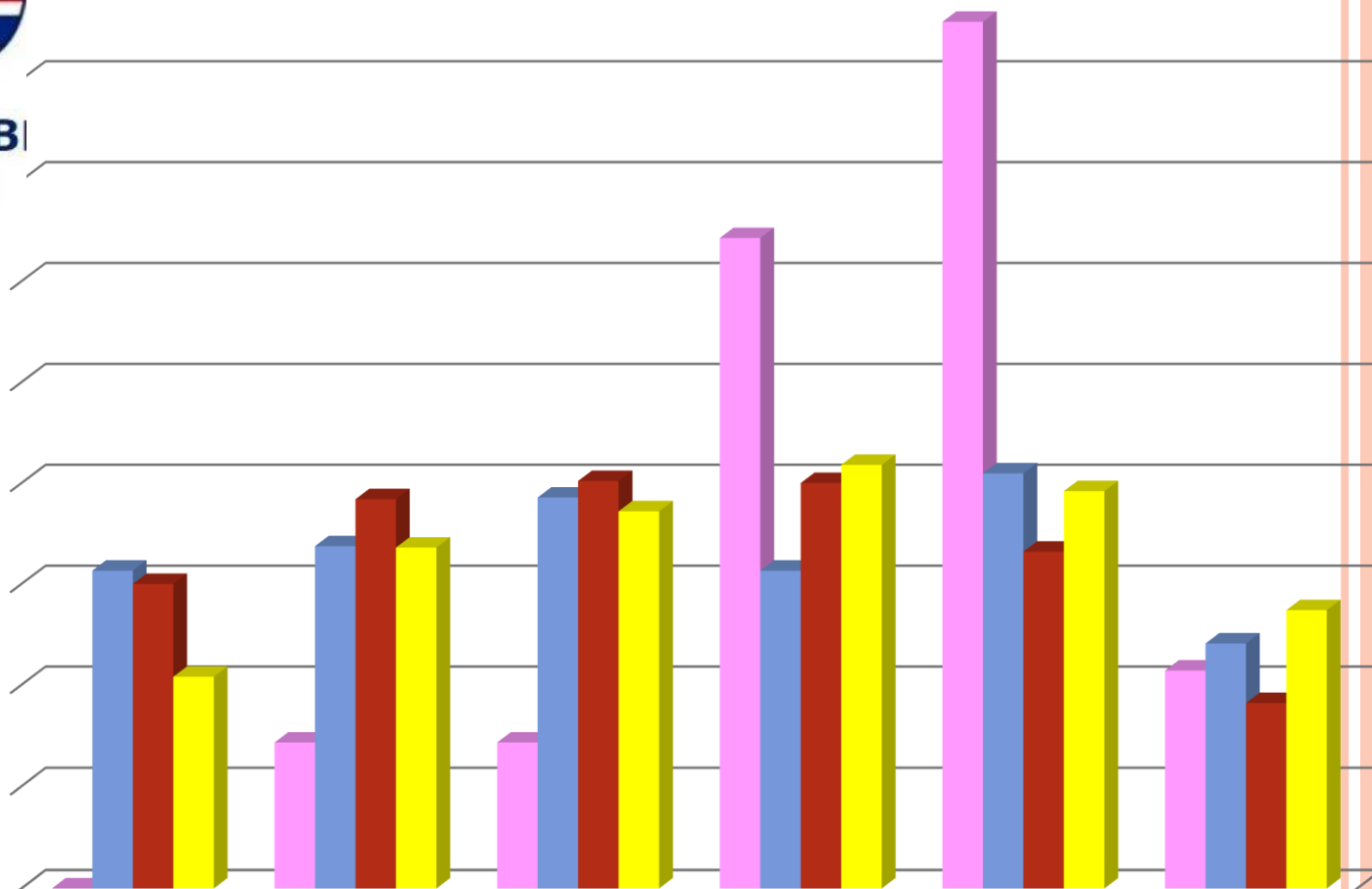


АНГЛІЙСЬКА МОВА	Кількість осіб	% учасників, які					
		не подолали поріг	отримали відповідний результат за шкалою 100-200 балів				
Назва			[100;120)	[120;140)	[140;160)	[160;180)	[180;200]
Благодатненська ЗОШ	3	33.33	0.00	33.33	33.33	0.00	0.00
Красненська ЗОШ	4	25.00	25.00	50.00	0.00	0.00	0.00
Лазурненська ЗОШ	8	12.50	0.00	62.50	12.50	12.50	0.00
Новомиколаївська ЗОШ	7	42.86	28.57	14.29	14.29	0.00	0.00
Олександрівська ЗОШ	5	40.00	40.00	20.00	0.00	0.00	0.00
ОЗСНВК "Академічна гімназія"	28	0.00	7.14	7.14	32.14	42.86	10.71
Скадовська ЗОШ № 3	21	19.05	23.81	14.29	0.00	9.52	33.33
Скадовська ЗОШ "Академія творчості"	2	0.00	0.00	0.00	50.00	50.00	0.00
Скадовський технікум	2	0.00	100.00	0.00	0.00	0.00	0.00
Уляннівська ЗОШ	1	0.00	0.00	100.00	0.00	0.00	0.00
інші категорії учасників	2	50.00	0.00	0.00	0.00	50.00	0.00
<i>Загалом:</i>	<i>83</i>	<i>15.66</i>	<i>16.87</i>	<i>19.28</i>	<i>15.66</i>	<i>20.48</i>	<i>12.05</i>



ЗНО з англійської мови

англійської мови

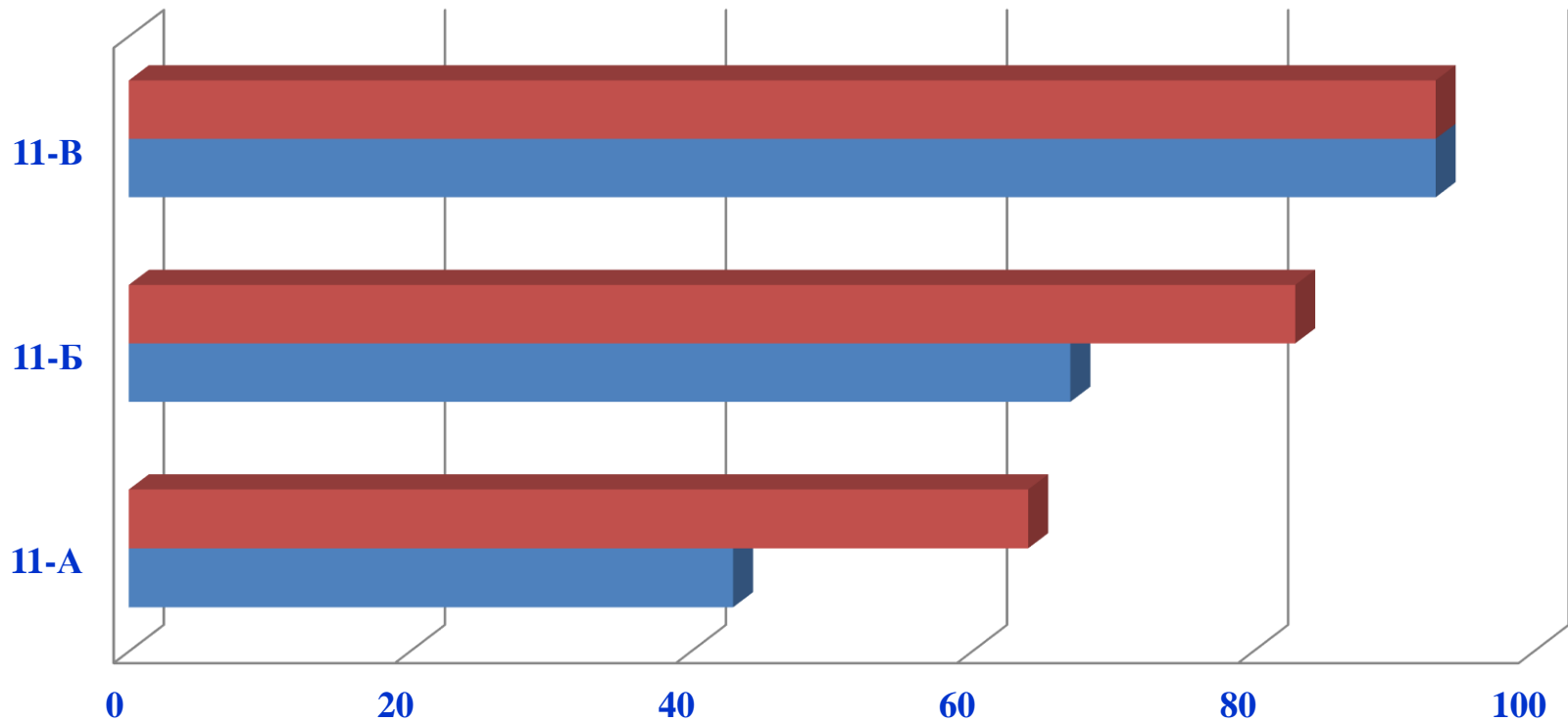


	не пройшли поріг	[100;120)	[120;140)	[140;160)	[160;180)	[180;200]
■ ОЗСНВК	0	7,14	7,14	32,14	42,86	10,71
■ Скадовський район	15,66	16,87	19,28	15,66	20,48	12,05
■ Херсонська область	15	19,2	20,1	20	16,6	9,1
■ Україна	10,4	16,8	18,6	20,9	19,6	13,7



Історія України

Якість знань з історії України




	11-А	11-Б	11-В
■ ДПА	64	83	93
■ річна	43	67	93



Якість знань з історії

■ 11-і класи





Історія – наші корені... Без них не можливе життя сьогодні і в майбутньому...

М. Амосов

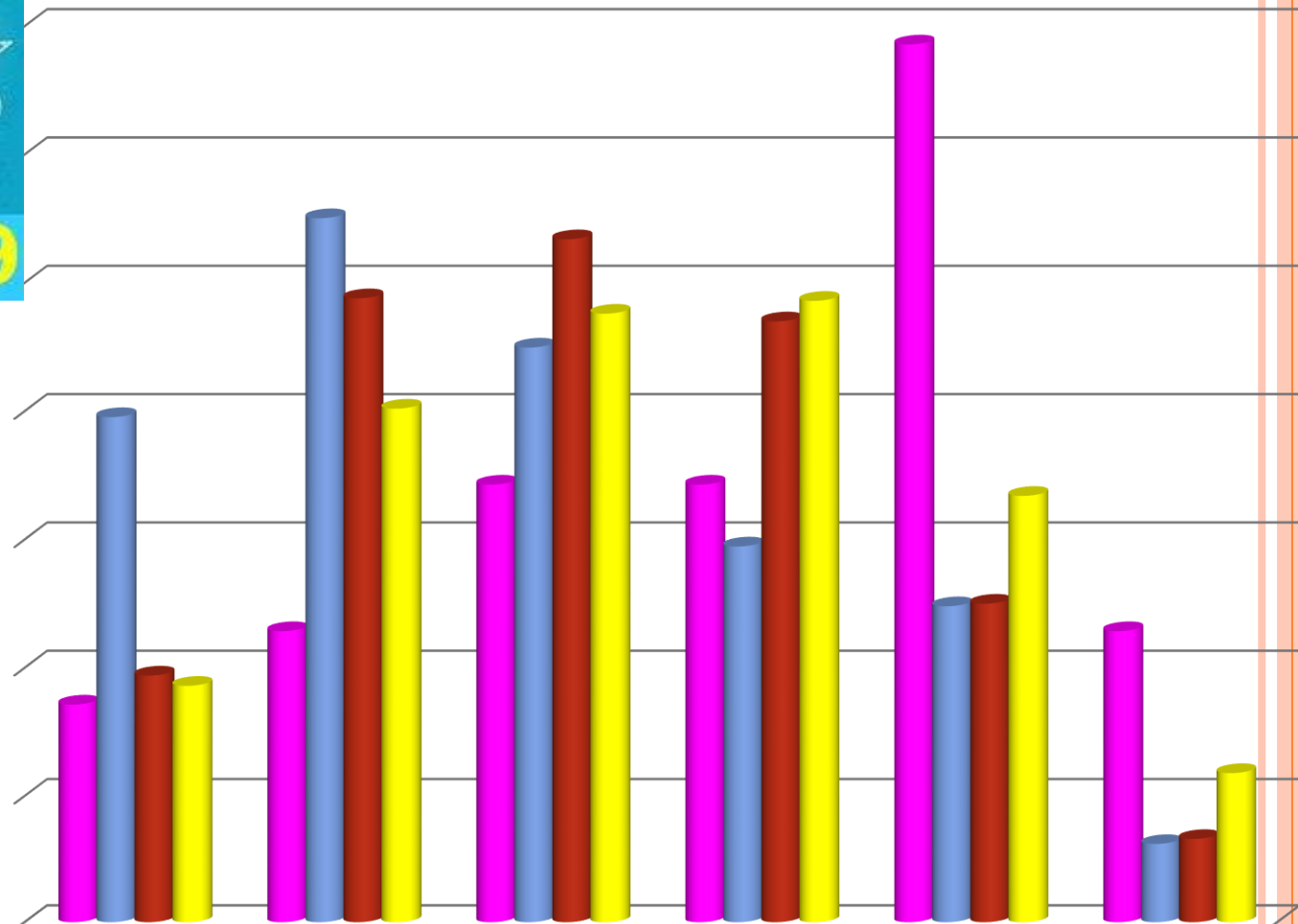
№ п/п	Прізвище та ім'я	ДПА	ЗНО
1	Нечаєва Дар'я	12	-
2	Пиган Станіслав	12	190
3	Балан Юлія	12	187
4	Завгородній Віктор	11	
5	Клепайло Антон	11	185,5
6	Стадник Олександра	10	-
7	Таланова Дар'я	10	178
8	Катарович Аміна	10	178
9	Кравченко Олександра	10	177
10	Булах Кирило	10	176
11	Сидоренко Аліна	10	173
12	Окорокова Олена	10	171
13	Єременко Ігор	10	169

ІСТОРИЯ УКРАЇНИ	Кількість осіб	% учасників					
		не подолали поріг	отримали відповідний результат за шкалою 100-200 балів				
Назва			[100;120)	[120;140)	[140;160)	[160;180)	[180;200]
Благодатненська ЗОШ	10	20.00	0.00	10.00	50.00	20.00	0.00
Володимирівська ЗОШ	7	28.57	14.29	28.57	28.57	0.00	0.00
Красненська ЗОШ	17	23.53	29.41	23.53	17.65	5.88	0.00
Лазурненська ЗОШ	22	13.64	22.73	27.27	13.64	22.73	0.00
Михайлівська ЗОШ	6	0.00	66.67	0.00	16.67	16.67	0.00
Новомиколаївська ЗОШ	24	12.50	41.67	16.67	16.67	8.33	4.17
Олександрівська ЗОШ	5	20.00	80.00	0.00	0.00	0.00	0.00
ОЗСНВК "Академічна гімназія"	35	8.57	11.43	17.14	17.14	34.29	11.43
Скадовська ЗОШ № 3	16	6.25	6.25	25.00	25.00	25.00	12.50
Скадовська ЗОШ "Академія творчості"	19	21.05	5.26	52.63	15.79	5.26	0.00
Скадовський технікум	71	29.58	42.25	19.72	4.23	4.23	0.00
Таврійська ЗОШ	5	60.00	20.00	0.00	20.00	0.00	0.00
Улянівська ЗОШ	3	0.00	33.33	66.67	0.00	0.00	0.00
Шевченківська ЗОШ	4	75.00	25.00	0.00	0.00	0.00	0.00
Широківська ЗОШ	5	20.00	40.00	20.00	20.00	0.00	0.00
<i>Загалом:</i>	<i>258</i>	<i>19.77</i>	<i>27.52</i>	<i>22.48</i>	<i>14.73</i>	<i>12.40</i>	<i>3.10</i>

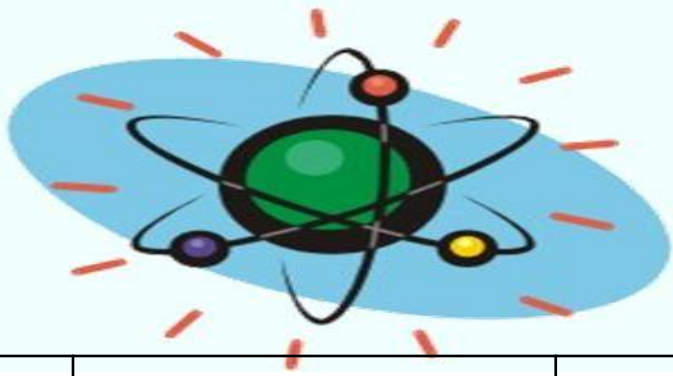
ЗНО з історії України



ЗНО-2019



	не пройшли поріг	[100;120)	[120;140)	[140;160)	[160;180)	[180;200]
■ ОЗСНВК	8,57	11,43	17,14	17,14	34,29	11,43
■ Скадовський район	19,77	27,52	22,48	14,73	12,4	3,1
■ Херсонська область	9,7	24,4	26,7	23,5	12,5	3,3
■ Україна	9,3	20,1	23,8	24,3	16,7	5,9



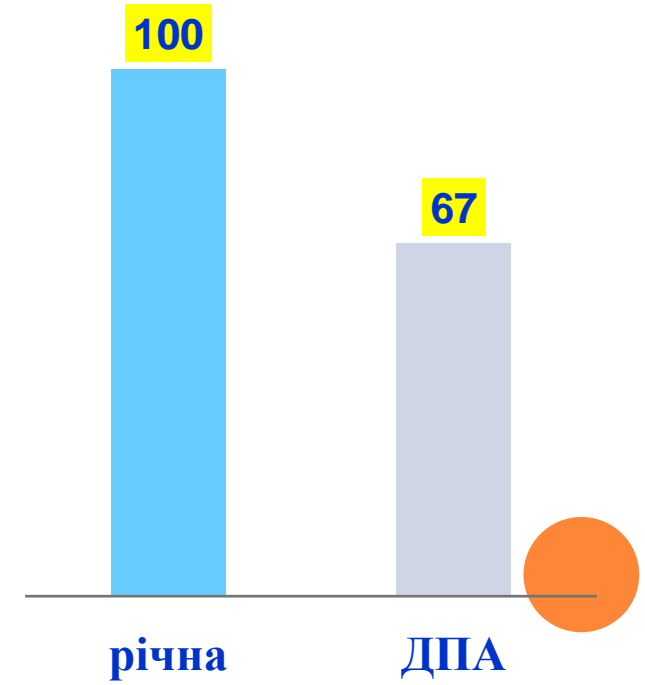
Якщо квантова фізика Вас не налякала – значить, Ви у ній нічого не зрозуміли.

Нільс Бор, датський фізик-теоретик, лауреат Нобелівської премії

	Річна	ДПА	ЗНО
Прізвище та ім'я			
1 Криворотов Данило	11	10	179
2 Андрющенко Олександр	9	8	155

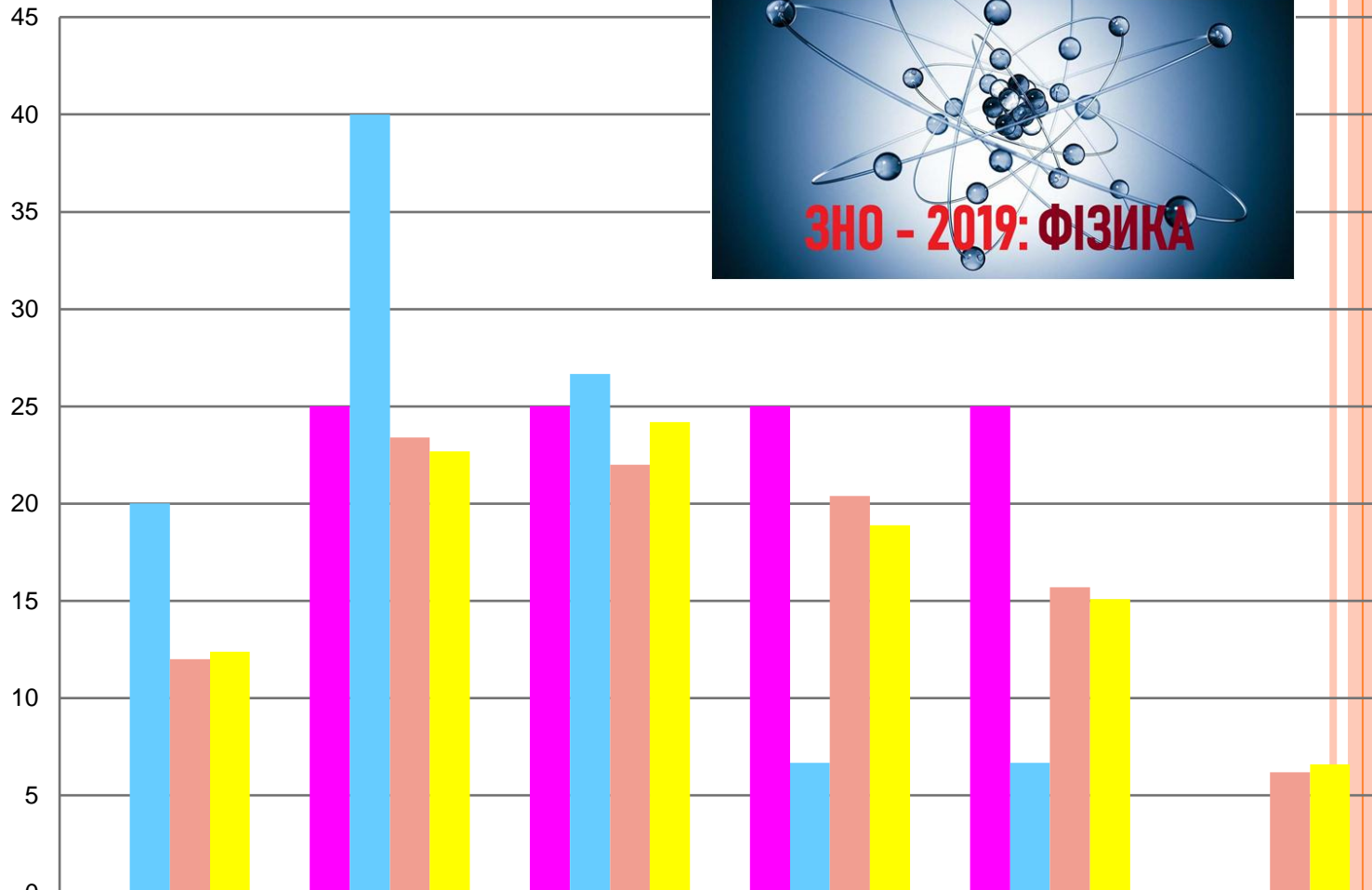

Якість знань з фізики

■ річна ■ ДПА



Фізика	Кількість осіб	% учасників, які					
		не подолали поріг	отримали відповідний результат за шкалою 100-200 балів				
Назва				[100;120)	[120;140)	[140;160)	[160;180)
Красненська ЗОШ	3	66.67	33.33	0.00	0.00	0.00	0.00
Новомиколаївська ЗОШ	3	33.33	33.33	33.33	0.00	0.00	0.00
ОЗСНВК "Академічна гімназія"	4	0.00	25.00	25.00	25.00	25.00	0.00
Скадовська ЗОШ № 3	1	0.00	100.00	0.00	0.00	0.00	0.00
інші категорії учасників	4	0.00	50.00	50.00	0.00	0.00	0.00
<i>Загалом:</i>	<i>15</i>	<i>20.00</i>	<i>40.00</i>	<i>26.67</i>	<i>6.67</i>	<i>6.67</i>	<i>0.00</i>

ЗНО із фізики



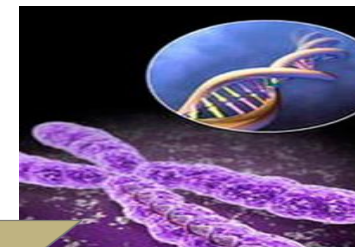
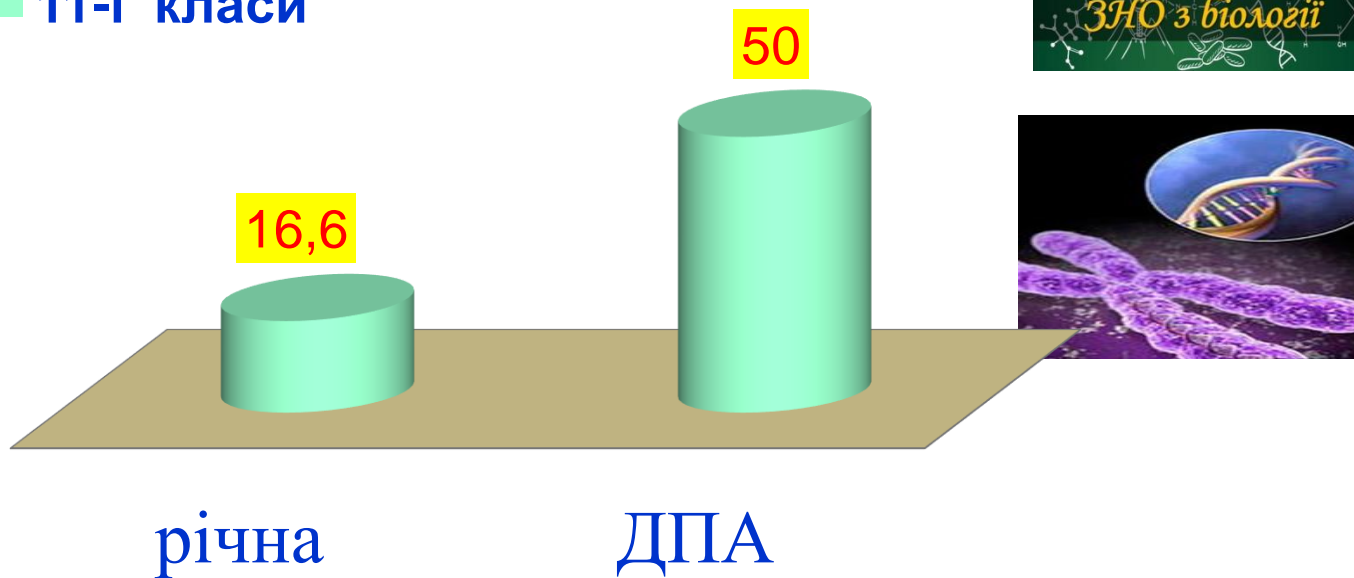
	не пройшли поріг	[100;120)	[120;140)	[140;160)	[160;180)	[180;200]
ОЗСНВК	0	25	25	25	25	0
Скадовський район	20	40	26,67	6,67	6,67	0
Херсонська область	12	23,4	22	20,4	15,7	6,2
Україна	12,4	22,7	24,2	18,9	15,1	6,6

*У ПРИРОДИ НЕМАЄ НИЧОГО ДОСКОНАЛОГО І
ВОДНОЧАС ВСЕ ІДЕАЛЬНЕ...*



Якість знань з біології

■ 11-і класи



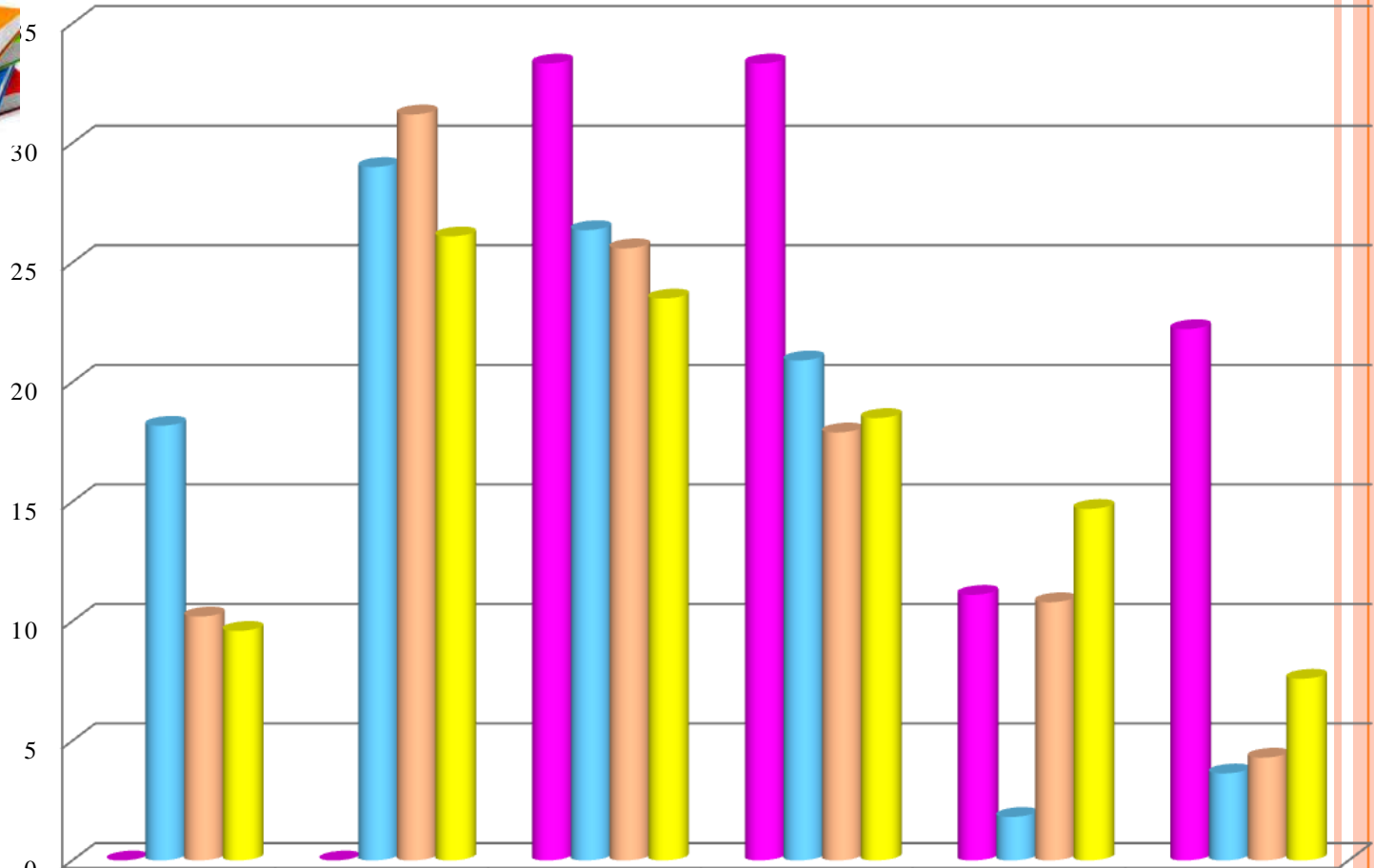
№ п/п	Прізвище та ім'я	ЗНО
1	Стадник Олександра	184
2	Асварова Лілу	183
3.	Бурнашева Даяна	169



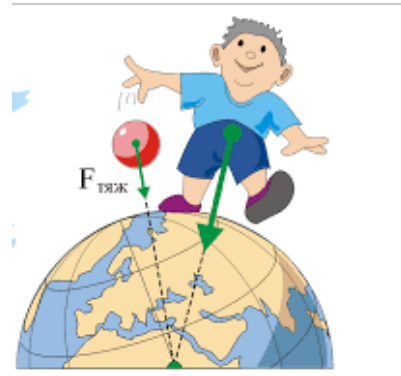
БІОЛОГІЯ	Кількість осіб	% учасників, які					
		не подолали поріг	отримали відповідний результат за шкалою 100-200 балів				
Назва				[100;120)	[120;140)	[140;160)	[160;180)
Благодатненська ЗОШ	7	14.29	28.57	28.57	14.29	14.29	0.00
Володимирівська ЗОШ	11	18.18	27.27	45.45	9.09	0.00	0.00
Красненська ЗОШ	13	38.46	23.08	7.69	30.77	0.00	0.00
Лазурненська ЗОШ	16	12.50	18.75	37.50	25.00	0.00	6.25
Михайлівська ЗОШ	4	25.00	25.00	25.00	25.00	0.00	0.00
Новомиколаївська ЗОШ	23	17.39	39.13	26.09	17.39	0.00	0.00
Олександрівська ЗОШ	2	50.00	50.00	0.00	0.00	0.00	0.00
ОЗСНВК "Академічна гімназія"	9	0.00	0.00	33.33	33.33	11.11	22.22
Скадовська ЗОШ № 3	2	0.00	50.00	0.00	0.00	0.00	50.00
Скадовська школа І-ІІІ "Академія творчості"	3	0.00	33.33	0.00	66.67	0.00	0.00
Таврійська ЗОШ	2	50.00	50.00	0.00	0.00	0.00	0.00
Тарасівська ЗОШ	5	40.00	40.00	20.00	0.00	0.00	0.00
Улянівська ЗОШ	1	0.00	0.00	0.00	100.00	0.00	0.00
Шевченківська ЗОШ	3	0.00	66.67	33.33	0.00	0.00	0.00
Широківська ЗОШ	5	20.00	40.00	20.00	20.00	0.00	0.00
<i>Загалом:</i>	<i>110</i>	<i>18.18</i>	<i>29.09</i>	<i>26.36</i>	<i>20.91</i>	<i>1.82</i>	<i>3.64</i>



ЗНО з біології

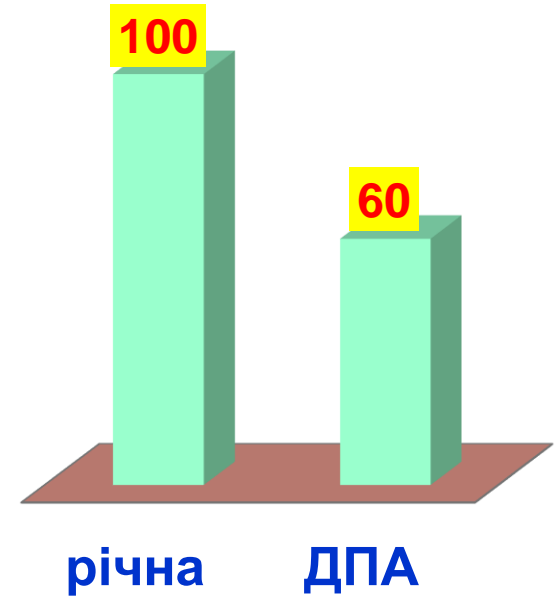


	не пройшли поріг	[100;120)	[120;140)	[140;160)	[160;180)	[180;200]
■ ОЗСНВК	0	0	33,33	33,33	11,11	22,22
■ Скадовський район	18,18	29	26,36	20,91	1,82	3,64
■ Херсонська область	10,2	31,2	25,6	17,9	10,8	4,3
■ Україна	9,6	26,1	23,5	18,5	14,7	7,6



Якість знань з географії

■ 11-і класи



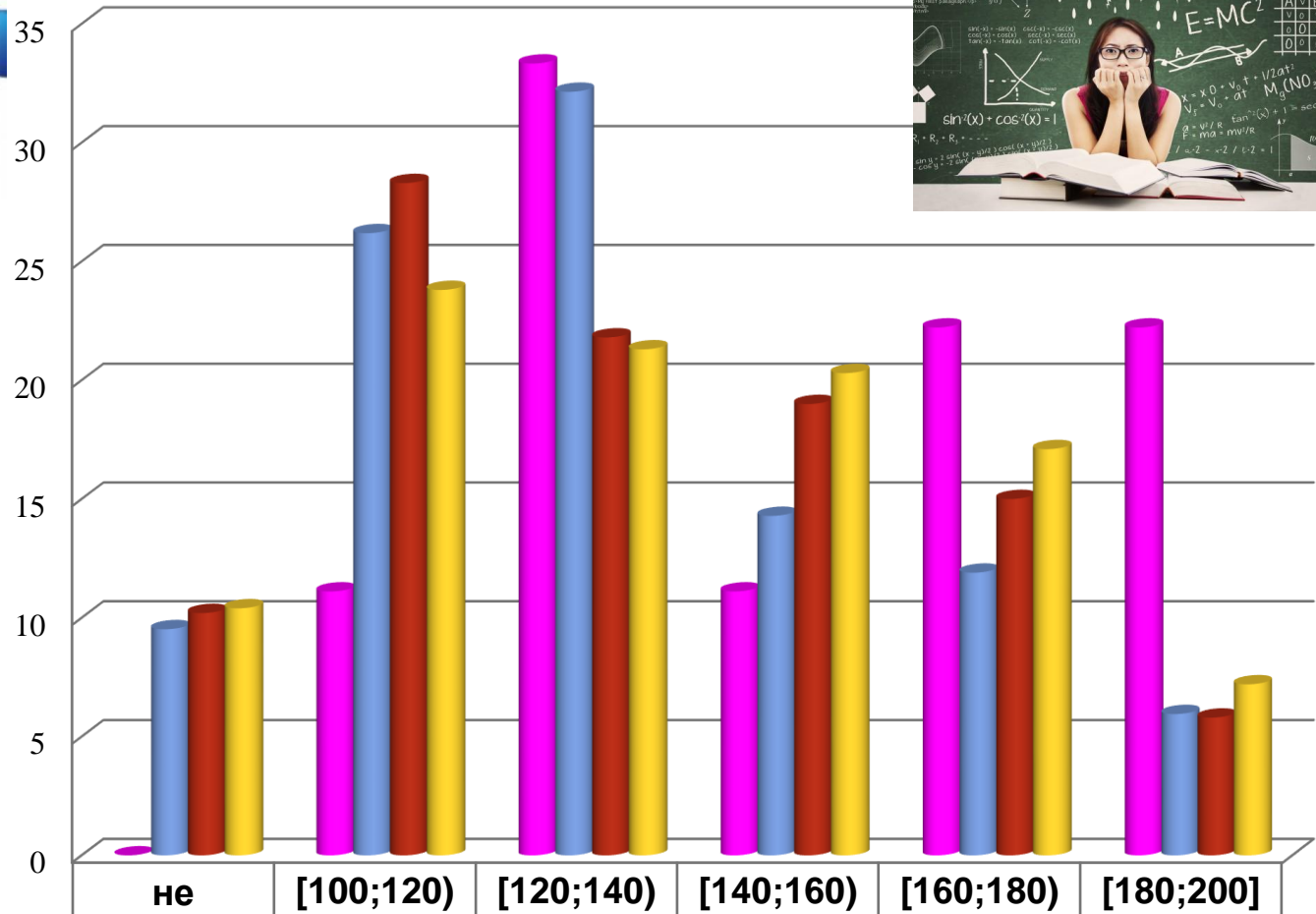
№ п/п	Прізвище та ім'я	Річна	ДПА	ЗНО
1	Гергеман Валерія	9		182
2	Ясиненко Єлизавета	9	10	180
3	Барбуль Даря	9	10	179
4	Савченко Єлизавета	9		171
5	Давидова Анастасія	9	7	
6	Мальков Данило	8	6	
7	Євдокімов Андрій	7	5	



ГЕОГРАФІЯ	Кількість осіб	% учасників					
		не подолали поріг	отримали відповідний результат за шкалою 100-200 балів				
Назва				[100;120)	[120;140)	[140;160)	[160;180)
Благодатненська ЗОШ	2	0.00	0.00	100.00	0.00	0.00	0.00
Володимирівська ЗОШ	2	0.00	0.00	0.00	50.00	50.00	0.00
Красненська ЗОШ	3	33.33	66.67	0.00	0.00	0.00	0.00
Лазурненська ЗОШ	4	0.00	25.00	25.00	0.00	50.00	0.00
Михайлівська ЗОШ	3	0.00	33.33	66.67	0.00	0.00	0.00
Новомиколаївська ЗОШ	15	13.33	20.00	26.67	26.67	13.33	0.00
Олександрівська ЗОШ	5	20.00	40.00	20.00	20.00	0.00	0.00
ОЗСНВК "Академічна гімназія"	9	0.00	11.11	33.33	11.11	22.22	22.22
Скадовська ЗОШ № 3	15	6.67	20.00	53.33	6.67	0.00	13.33
Скадовська школа І-ІІІ "Академія творчості"	13	7.69	30.77	30.77	23.08	0.00	7.69
Таврійська ЗОШ	3	33.33	33.33	0.00	0.00	33.33	0.00
Тарасівська ЗОШ	1	0.00	0.00	0.00	0.00	100.00	0.00
Улянівська ЗОШ	4	25.00	50.00	0.00	0.00	25.00	0.00
Широківська ЗОШ	1	0.00	100.00	0.00	0.00	0.00	0.00
інші категорії учасників	4	0.00	25.00	50.00	25.00	0.00	0.00
<i>Загалом:</i>	<i>84</i>	<i>9.52</i>	<i>26.19</i>	<i>32.14</i>	<i>14.29</i>	<i>11.90</i>	<i>5.95</i>



ЗНО з географії



■ ОЗСНВК	0	11,11	33,33	11,11	22,22	22,22
■ Скадовський район	9,52	26,19	32,14	14,29	11,9	5,95
■ Херсонська область	10,2	28,3	21,8	19	15	5,8
■ Україна	10,4	23,8	21,3	20,3	17,1	7,2

Якість знань з хімії

75

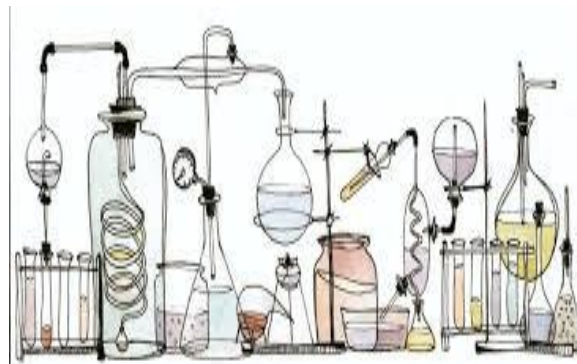
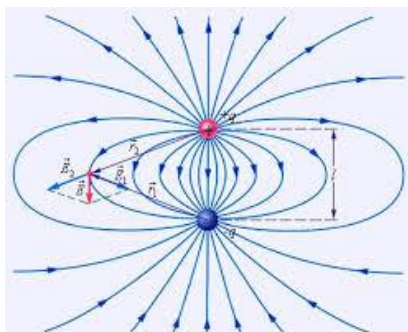


річна

75



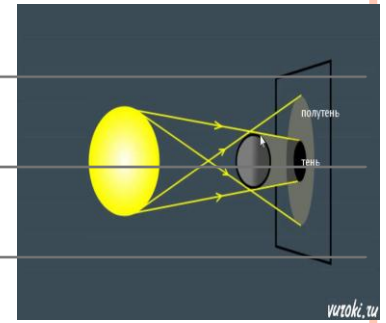
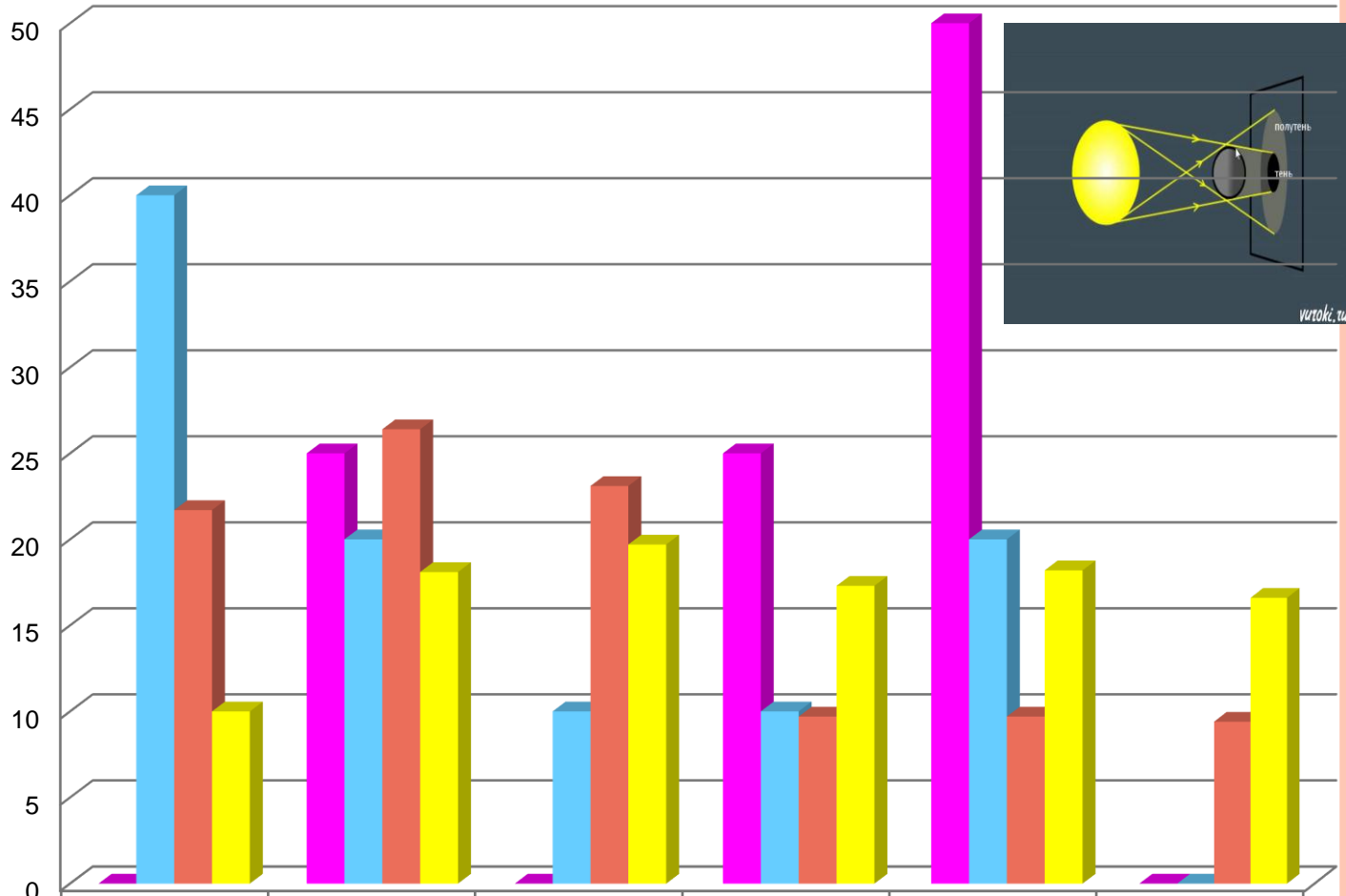

ДПА



№	Прізвище та ім'я	Річна	ДПА
1	Стадник Олександра	11	9
2	Асварова Лілу	9	9
3	Бурнашева Даяна	8	8
4	Лазарєва Тетяна	5	5

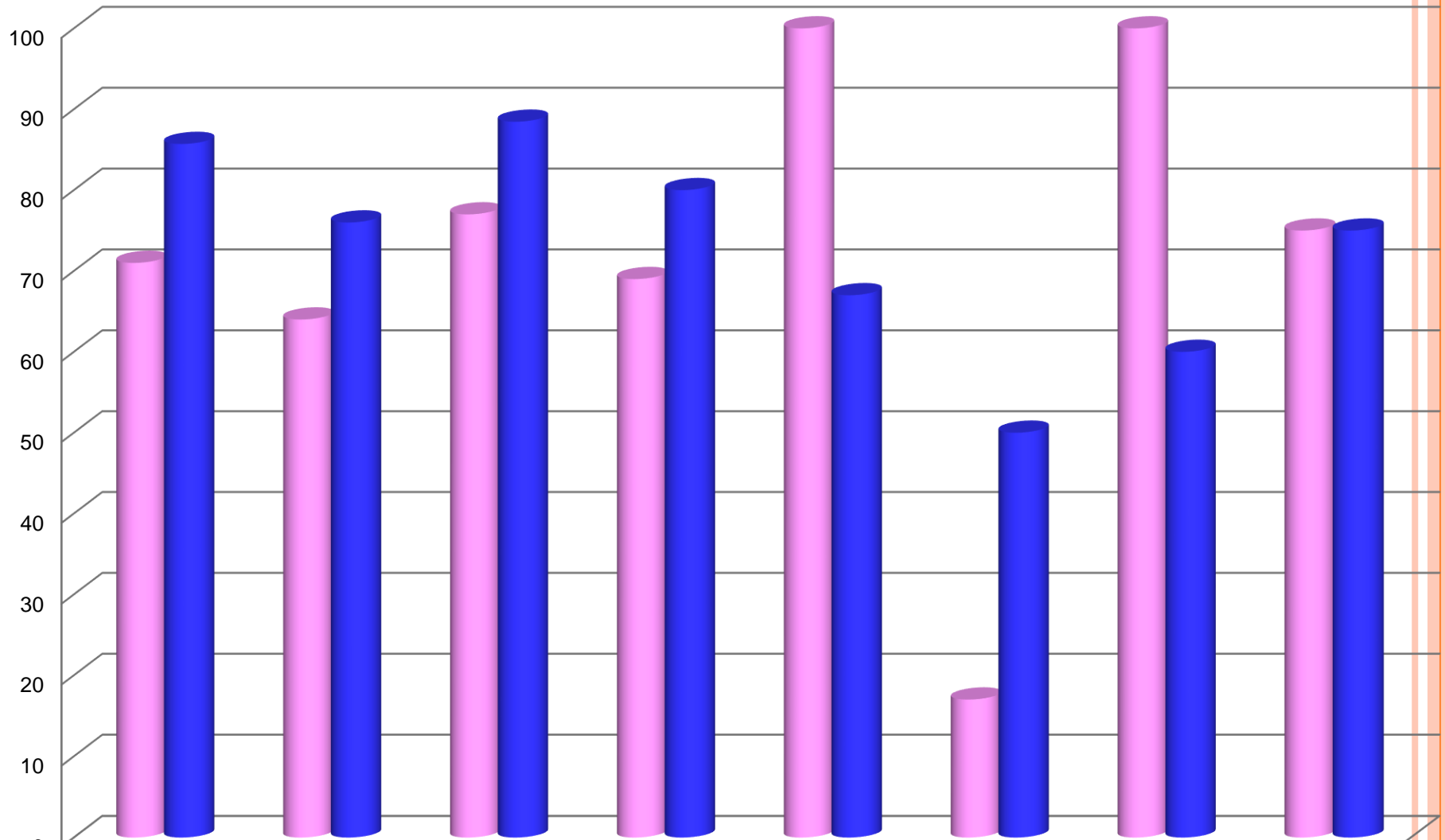
ХІМІЯ	Кількість осіб	% учасників, які					
		не подолали поріг	отримали відповідний результат за шкалою 100-200 балів				
			[100;120)	[120;140)	[140;160)	[160;180)	[180;200]
Назва							
Лазурненська ЗОШ	1	100.00	0.00	0.00	0.00	0.00	0.00
Михайлівська ЗОШ	1	100.00	0.00	0.00	0.00	0.00	0.00
Новомиколаївська ЗОШ	4	50.00	25.00	25.00	0.00	0.00	0.00
ОЗСНВК "Академічна гімназія"	4	0.00	25.00	0.00	25.00	50.00	0.00
Загалом:	10	40.00	20.00	10.00	10.00	20.00	0.00

ЗНО із хімії



	не пройшли поріг	[100;120)	[120;140)	[140;160)	[160;180)	[180;200]
■ ОЗСНВК	0	25	0	25	50	0
■ Скадовський район	40	20	10	10	20	0
■ Херсонська область	21,7	26,4	23,1	9,7	9,7	9,4
■ Україна	10	18,1	19,7	17,3	18,2	16,6

Якість освіти



	математика	укр мова	англ мова	історія	фізика	біологія	географія	хімія
річна	71	64	77	69	100	17	100	75
ДПА	85,71	76	88,46	80	67	50	60	75



	Місце	ТОР	Рейт. бал	Бал ЗНО	Учнів / тестів	Склав (%)
Каховський НВК «Гімназія-спеціалізована школа І ст. з поглибленим вивченням іноземних мов» Каховської міськради Херсонської обл.	1	72	150.2	175.4	15/48	100
НВК "Гімназія - спеціалізована школа І ст. з поглибленим вивченням іноземних мов" Генічеської райради Херсонської обл.	2	554	136.3	157.1	37/134	99
Опорний заклад - СНВК "Академічна гімназія"	3	640	135	154.8	50/163	98
Скадовська ЗОШ І-ІІІ ст. № 3	18	2281	120.4	139.5	28/101	94
Благодатненська ЗОШ І-ІІІ ст. Скадовської райради Херсонської обл.	93	5345	102	119.4	10/32	84
Лазурненська ЗОШ І-ІІІ ст. Скадовської райради Херсонської обл.	110	5715	99.8	115.8	29/91	84
Улянівська ЗОШ І-ІІІ ст. Скадовської райради Херсонської обл.	112	5722	99.8	117.1	5/16	88
Скадовська спеціалізована ЗОШ І-ІІІ "Академія творчості" з поглибленим вивченням предметів художньо-естетичного циклу Скадовської міськради Херсонської обл.	132	6157	96.9	112.8	19/64	84



МІНІСТЕРСТВО ОСВІТИ І НАУКИ УКРАЇНИ
ОСВІТНІЙ РАЙОН «СКОЛІВСЬКИЙ»
НАЧАЛЬНИК РАЙОННОЇ КОМПЛІТЕКСНОЇ
АКАДЕМІЧНОЇ ТЕМАТИКИ

Дякую за увагу!!!